COMUNE DI BIANDRATE

Provincia di Novara

☐ ORIGINALE
☒ COPIA

VERBALE di DELIBERAZIONE DELLA GIUNTA COMUNALE

N. 19
del 09/04/2013

OGGETTO: Art. 227 D. Lgs. n. 267/2000. Approvazione schema di rendiconto della gestione dell'esercizio finanziario 2012

L'anno duemilatredici il giorno nove del mese di aprile alle ore 10:05 nella sala del Municipio si è riunita la GIUNTA COMUNALE.

Fatto l'appello nominale, risultano:

			PRESENTI	ASSENTI
PIGAT	Luciano	Sindaco	X	
MARZORATTI	Stefano	Vice Sindaco	X	
FIORINO	Nadia	Assessore	X	

Partecipa il Segretario comunale PAPPACENA Dr. ssa Marilena

Riconosciuto legale il numero degli intervenuti il Geom. Luciano Pigat assume la presidenza ed invita la Giunta a prendere in esame l'oggetto sopra indicato.

G.C. N. 19 DEL 09.04.2013: Art. 227 D. Lgs. n. 267/2000. Approvazione schema di rendiconto della gestione dell'esercizio finanziario 2012

LA GIUNTA COMUNALE

RICHIAMATO l'art. 227 comma 2 del D. Lgs. 18.8.2000 n. 267 il quale stabilisce che la proposta del rendiconto della gestione è messa a disposizione dei consiglieri comunali per un periodo non inferiore a venti giorni e che il rendiconto è successivamente deliberato dall'organo consiliare entro il trenta aprile dell'anno successivo all'esercizio cui si riferisce il rendiconto;

VISTO il comma 5 dello stesso art. 227 il quale stabilisce che al rendiconto è allegata una relazione dell'organo esecutivo ai sensi dell'art. 151 comma 6, la relazione del revisore del conto ai sensi dell'art. 239 comma 1 lettera d), l'elenco dei residui attivi e passivi,

Visto l'art. 239 comma 1 lett. d) dello stesso D.Lgs. n. 267/2000 il quale prevede chè il revisore del conto deve produrre una relazione sullo schema del rendiconto entro 20 giorni dalla trasmissione della proposta approvata dall'organo esecutivo;

Ravvisata la necessità di approvare lo schema di rendiconto della gestione relativa all'esercizio 2012 quale proposta da sottoporre successivamente alla approvazione del consiglio comunale ai sensi dell'art. 227 del D. Lgs. n. 267/2000

ACQUISITO il parere del Responsabile del Servizio finanziario ai sensi dell'art. 49 del D.Lgs n. 267/00;

Parere	Esito	Data	Il Responsabile	Firma
Parere del Responsabile del Servizio Finanziario	Favorevole	49/04/2013	Dott.ssa Marilena Pappacena	F.to

Con voti favorevoli, unanimi e palesi

D E L I B E R A

1) di approvare lo schema del rendiconto dell'esercizio della gestione 2012 da sottoporre alla successiva approvazione del Consiglio Comunale ai sensi dell'art. 227 del D. Lgs. N. 267/2000

2) di trasmettere la presente deliberazione e lo schema di rendiconto della gestione al revisore del conto al fine di acquisire la relazione prevista dall'art. 239 comma 1 lett. d) del D. Lgs. n. 267/2000

SUCCESSIVAMENTE

LA GIUNTA COMUNALE

stante l'urgenza di provvedere;

con voti favorevoli unanimi, espressi palesemente;

D E L I B E R A

DI DICHIARARE il presente atto immediatamente eseguibile ai sensi e per gli effetti dell'art. 134 comma 4, D.Lgs. 18 agosto 2000, n. 267.

COMUNE DI BIANDRATE

Provincia di Novara

RELAZIONE ILLUSTRATIVA DELLA GIUNTA A CORREDO DEL RENDICONTO DI GESTIONE 2012.

RICORDATO che secondo il combinato disposto dell'art. 151, comma 6 e dell'art. 227, comma 5, del D. Lgs. N. 267/2000 al Rendiconto deve essere allegata una relazione illustrativa della Giunta che esprima le valutazioni di efficacia dell'azione condotta sulla base dei risultati conseguiti in rapporto ai programmi ed ai costi sostenuti;

VISTO il Bilancio di Previsione per l'esercizio 2012, approvato con deliberazione del Commissario Straordinario con i poteri del Consiglio Comunale n. 5 in data 26/04/2012, esecutiva ai sensi di legge, negli stanziamenti definitivi, a seguito di storni e variazioni di bilancio regolarmente deliberati;

RILEVATO che, in relazione ai debiti fuori bilancio, sono in corso delle verifiche e che pertanto allo stato attuale non è possibile definire l' *an e il quantum* degli stessi.

VISTA la determinazione del Servizio Finanziario n. 22 n data 26/02/2013 di ricognizione dei residui attivi e passivi

VISTE le risultanze del Conto del Tesoriere – Banco Popolare che coincidono con le scritture contabili del Comune

Per quanto riguarda, poi, i servizi a carattere produttivo, e quelli a domanda individuale, si evidenzia che, attraverso un'efficace politica tariffaria, i relativi costi di servizio sono stati coperti oltre la percentuale minima di legge, sia pure entro la percentuale massima possibile, come di seguito evidenziato:

Servizio raccolta e smaltimento rifiuti solidi urbani:
totale accertamenti ..... € 120.032,33=
totale impegni ..... € 143.576,00=
con una percentuale di copertura dell'83,60% rispetto al minimo previsto del 50%.

I **servizi a domanda individuale** danno le seguenti risultanze:
totale accertamenti ..... € 65.791,20=
totale impegni ..... € 89.605,01=
con una percentuale di copertura del 74,85% rispetto al minimo previsto del 36%.

Sul fronte delle entrate tributarie occorre considerare che la nuova imposta IMU, introdotta nel 2012, applicata alle sotto indicate aliquote ha reso un introito netto di € 1.017.603= per gettito anno 2012.

Gruppo catastale	Aliquota base	Maggiorazione prevista	Aliquota definitiva
A- C/2 - C/6 - C/7 Abitazione principale	0,40	0,00	0,40
A- C/2 - C/6 - C/7	0,76	0,10	0,86
B C/3 C/4 C/5	0,76	0,10	0,86
D	0,76	0,15	0,91
D5	0,76	0,15	0,91
C1	0,76	0,10	0,86
Terreni agricoli	0,76	0,10	0,86
Fabbricati rurali ad uso strumentale	0,20	0,00	0,20
Terreni Edificabili	0,76	0,10	0,86
Terreni condotti	0,76	0,10	0,86

Il grado di autonomia tributaria, rappresentato dal rapporto percentuale tra il totale delle entrate tributarie del tit. I e delle entrate correnti, è pari al 76,98%.

L'autonomia finanziaria rappresentata dal rapporto percentuale tra le entrate del titolo I + le entrate del titolo III e le entrate dei primi tre titoli delle entrate è pari al 93,80%.

E' opportuno rilevare che non sono previste entrate da addizionale IRPEF in quanto non istituita presso questo Comune.

Gli accertamenti dei primi tre titoli dell'entrata sono stati pari al 96,96% delle previsioni definitive.

Gli impegni del tit. I della spesa sono stati pari al 92,14% delle previsioni definitive.

Le spese ordinarie invece hanno nella maggior parte dei casi carattere vincolato essendo costituite da spese relative al personale, spese di trasferimento CISA 24 per i servizi socio assistenziali, del Consorzio di Bacino Basso Novarese per il servizio della gestione dei rifiuti, spese relative alla manutenzione dei beni demaniali e dell'area verde e spese relative al pagamento di interessi passivi e rimborso di quote capitali di mutui

In relazione alle spese di investimento, queste ultime hanno trovato la loro copertura in particolar modo dalle entrate da OO.UUU.

Il quadro complessivo emergente dal rendiconto è da considerarsi soddisfacente, soprattutto se raffrontato a situazioni contabili e finanziarie di enti locali di pari dimensioni territoriali.

Il rendiconto della gestione, depositato presso la segreteria Comunale, è messo a disposizione dei consiglieri comunali e dei capigruppo consiliari, e risulta essere così composto:

- Quadro riassuntivo della gestione finanziaria;
- Quadro riassuntivo della gestione di competenza esercizio 2012;
- Rendiconto delle entrate e delle spese esercizio 2012;
- Rendiconto del bilancio corrente esercizio 2012;
- Rendiconto del bilancio degli investimenti esercizio 2012;
- Rendiconto dei movimenti di fondi esercizio 2012;
- Rendiconto del bilancio per conto terzi esercizio 2012;
- Rendiconto delle entrate del titolo I;
- Rendiconto delle entrate del titolo II;
- Rendiconto delle entrate del titolo III;
- Rendiconto delle entrate del titolo IV;
- Rendiconto delle entrate del titolo V;

- Rendiconto delle spese del titolo I;
- Rendiconto delle spese del titolo II;
- Rendiconto delle spese del titolo III;
- Riepilogo generale di classificazione delle spese:
    - Pagamenti in conto competenza per spese correnti;
    - Pagamenti in conto competenza per spese conto capitale;
    - Pagamenti in conto competenza per spese rimborso di prestiti;
    - Pagamenti in conto residui per spese correnti;
    - Pagamenti in conto residui per spese conto capitale;
    - Pagamenti in conto residui per spese rimborso di prestiti;
    - Stanziamenti definitivi per spese correnti;
    - Stanziamenti definitivi per spese conto capitale;
    - Stanziamenti definitivi per spese rimborso di prestiti;
    - Impegni per spese correnti;
    - Impegni per spese conto capitale;
    - Impegni definitivi per spese rimborso di prestiti;
    - Economie per spese correnti;
    - Economie per spese conto capitale;
    - Economie definitivi per spese rimborso di prestiti;
    - Residui da riportare per spese correnti;
    - Residui da riportare per spese conto capitale;
    - Residui da riportare per spese rimborso di prestiti;

- Quadro generale riassuntivo delle entrate esercizio 2012;
- Quadro generale riassuntivo delle spese esercizio 2012;
- Quadro generale riassuntivo dei risultati differenziali 2012;
- Parametri situazione deficitaria;
- Parere Responsabili ai sensi artt. 193 e 194 del d. lgs. 267/2000.
- Conto del Tesoriere
- Conto del Patrimonio 2012
- Conto Modello T23 dell'economo
- Conto Agenti contabili a Materia
- Elenco delle spese di rappresentanza
- Rendiconto siope

RENDICONTO ESERCIZIO FINANZIARIO 2012

ENTRATE	STANZIAMENTI	ACCERTAMENTI		
avanzo di amministrazione	€ -			
titolo I - entrate tributarie	€ 1.252.990,00	€ 1.250.215,10		
titolo II - entrate da contributi correnti	€ 127.600,00	€ 100.653,26		
titolo III - entrate extratributarie	€ 294.500,00	€ 273.288,00		
titolo IV - entrate da contributi in c/ capitale	€ 68.000,00	€ 29.182,76		
titolo V - entrate da accenzioni di prestiti	€ 577.200,00	€ 289.266,21		
titolo VI - entrate da servizi per conto terzi	€ 375.000,00	€ 144.984,64		
Totale entrate	**€ 2.695.290,00**	**€ 2.087.589,97**	295000	2.382.589,97

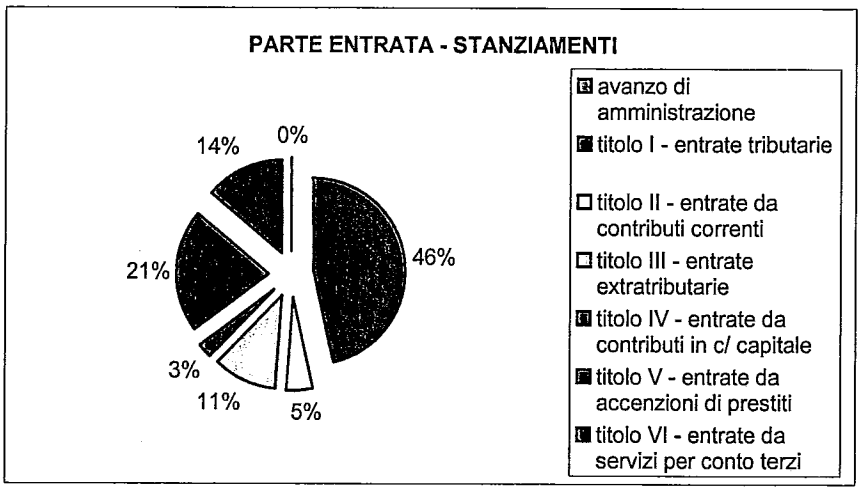

SPESE	STANZIAMENTI	IMPEGNI
titolo I - spese correnti	€ 1.568.090,00	€ 1.444.864,80
titolo II - spese in conto capitale	€ 218.000,00	€ 27.888,66
titolo III - spese per rimborso prestiti	€ 534.200,00	€ 395.028,52
titolo IV - spese per servizi per conto terzi	€ 375.000,00	€ 144.984,64
Totale spese	**€ 2.695.290,00**	**€ 2.012.766,62**

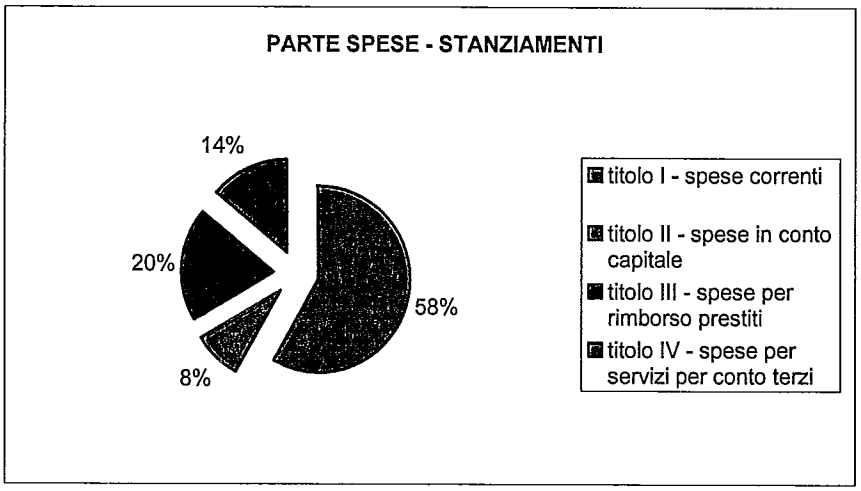

RENDICONTO ESERCIZIO FINANZIARIO 2012 - BILANCIO CORRENTE

ENTRATE	STANZIAMENTI	ACCERTAMENTI
titolo I - entrate tributarie	€ 1.252.990,00	€ 1.250.215,10
titolo II - entrate da contributi correnti	€ 127.600,00	€ 100.653,26
titolo III - entrate extratributarie	€ 294.500,00	€ 273.288,00
Totale entrate	**€ 1.675.090,00**	**€ 1.624.156,36**

SPESE	STANZIAMENTI	IMPEGNI
titolo I - spese correnti	€ 1.568.090,00	€ 1.444.864,80
titolo III - spese per rimborso prestiti	€ 534.200,00	€ 395.028,52
meno anticipazione Tesoreria	€ 427.200,00	€ 289.266,21
Totale spese	**€ 2.102.290,00**	**€ 1.550.627,11**

Avanzo corrente 2012	***€ 73.529,25***

RENDICONTO ESERCIZIO FINANZIARIO 2012 - BILANCIO INVESTIMENTI

ENTRATE	STANZIAMENTI	ACCERTAMENTI
titolo IV - entrate da contributi in c/capitale	€ 68.000,00	€ 29.182,76
entrate tit. IV per finanziamento spese correnti	€ -	€ -
titolo V - entrate da accensione di prestiti	€ 577.200,00	€ 289.266,21
- anticipazioni di tesoreria	€ 427.200,00	€ 289.266,21
avanzo di amministrazione	€ -	
Totale entrate	**€ 218.000,00**	**€ 29.182,76**

SPESE	STANZIAMENTI	IMPEGNI
titolo II - spese in c/capitale	€ 218.000,00	€ 27.888,66
Totale spese	**€ 218.000,00**	**€ 27.888,66**

Avanzo/-Disavanzo c/capitale 2012		***1.294,10***

RENDICONTO ESERCIZIO FINANZIARIO 2012 - BILANCIO CONTO TERZI

ENTRATE	STANZIAMENTI	ACCERTAMENTI
Titolo VI - entrate conto terzi	375.000,00	144.984,64
Totale entrate	**375.000,00**	**144.984,64**

SPESE	STANZIAMENTI	IMPEGNI
Titolo IV - spese per conto terzi	375.000,00	144.984,64
Totale spese	**375.000,00**	**144.984,64**

Risultato conto terzi	**€ -**

RENDICONTO ESERCIZIO FINANZIARIO 2012 - MOVIMENTO FONDI

ENTRATE	STANZIAMENTI	ACCERTAMENTI
Titolo V - entrate da accensione di prestiti (anticipazione di cassa)	427.200,00	289.266,21
Totale entrate	**427.200,00**	**289.266,21**

SPESE	STANZIAMENTI	IMPEGNI
Titolo III - rimborso di prestiti (anticipazione di cassa)	427.200,00	289.266,21
Totale spese	**427.200,00**	**289.266,21**

TOTALE MOVIMENTO FONDI	**€ -**

ENTRATE TITOLO I - RENDICONTO

Cat.	Oggetto	Stanziamento	Accertato	%	Riscossi	%
1	Imposte	€ 1.035.371,00	€ 1.035.369,54	100,00%	€ 978.583,58	94,52%
2	Tasse	€ 124.520,00	€ 122.616,54	98,47%	€ 102.955,09	83,97%
3	Altri tributi	€ 93.099,00	€ 92.229,02	99,07%	€ 91.940,02	99,69%
	Totale tit. I	**€ 1.252.990,00**	**€ 1.250.215,10**	**99,78%**	**€ 1.173.478,69**	**93,86%**
	Riga controllo	1.252.990,00	1.250.215,10			

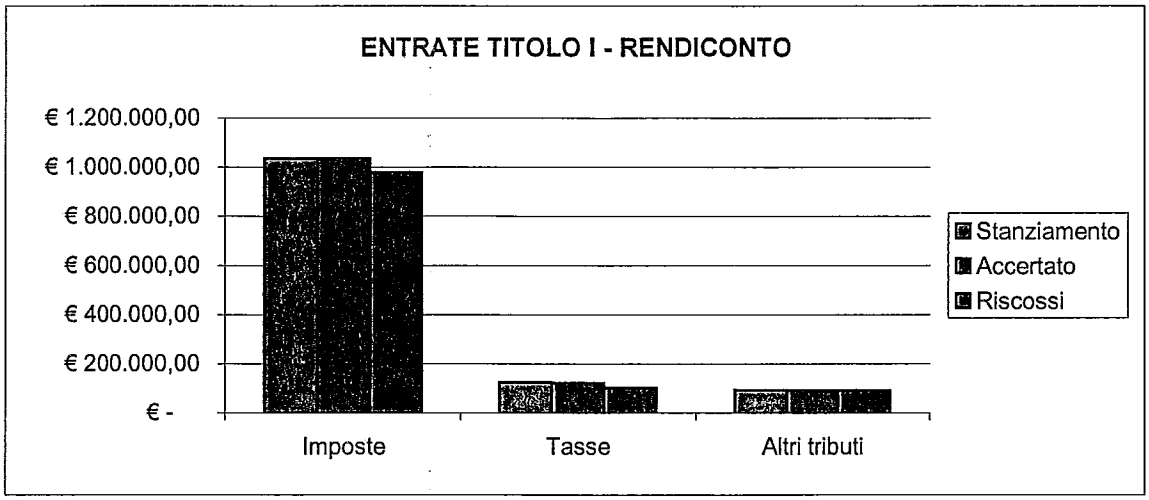

ENTRATE TITOLO II - RENDICONTO

Cat.	Oggetto	Stanziamento	Accertato	%	Riscossi	%
1	Ctr. Stato	€ 43.600,00	€ 43.634,88	100,08%	€ 43.634,88	100,00%
2	Ctr. Regione	€ 18.000,00	€ 7.199,32	40,00%	€ 3.961,64	55,03%
3	Ctr. Funzioni Delegate	€ -	€ -		€ -	
5	Ctr. Altri Enti	€ 66.000,00	€ 49.819,06	75,48%	€ 31.235,13	62,70%
	Totale tit. II	**€ 127.600,00**	**€ 100.653,26**	**78,88%**	**€ 78.831,65**	**78,32%**
	Riga di controllo	127.600,00	100.653,26			

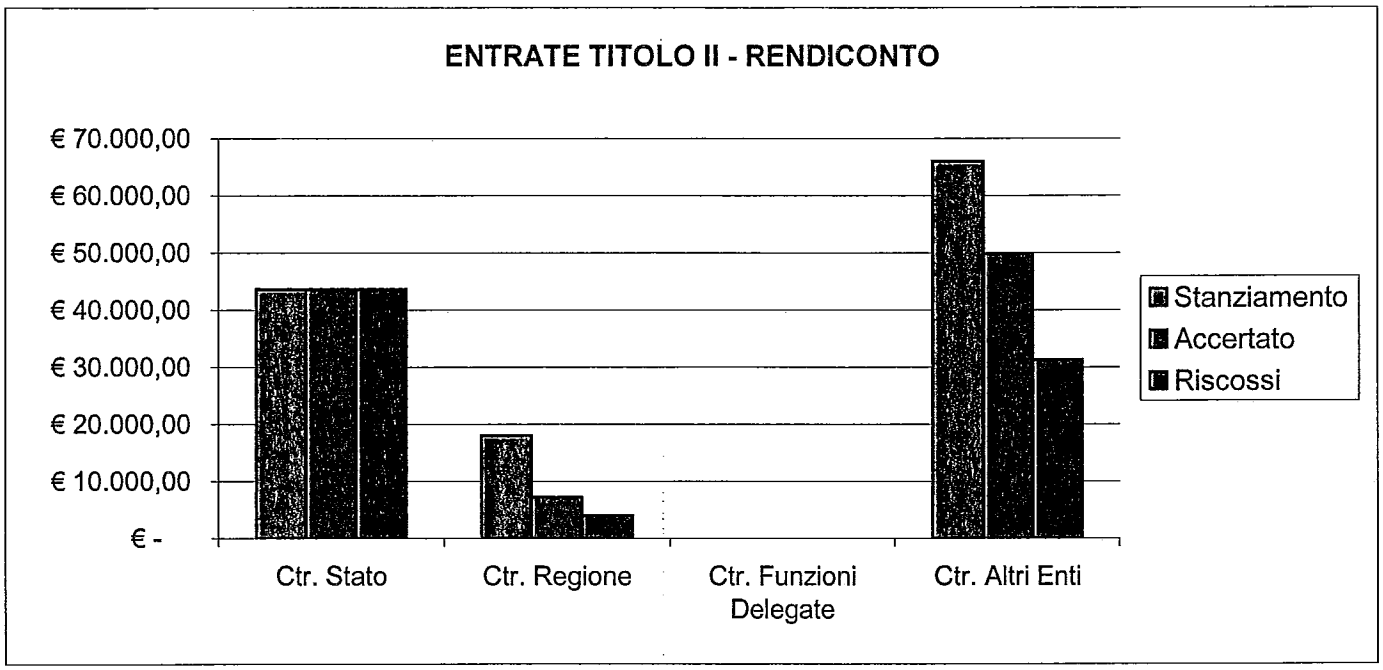

ENTRATE TITOLO III - RENDICONTO

Cat.	Oggetto	Stanziamento	Accertato	%	Riscossi	%
1	Proventi da servizi pubblici	€ 112.000,00	€ 110.879,82	99,00%	€ 59.246,82	53,43%
2	Proventi dei beni dell'ente	€ 73.500,00	€ 62.115,85	84,51%	€ 38.147,43	61,41%
3	Interessi	€ 1.000,00	€ 8.136,98	813,70%	€ 7.454,52	91,61%
5	Proventi diversi	€ 108.000,00	€ 92.155,35	85,33%	€ 35.573,04	38,60%
	Totale tit. III	**€ 294.500,00**	**€ 273.288,00**	**92,80%**	**€ 140.421,81**	**51,38%**
	Riga di Controllo	294.500,00	273.288,00			

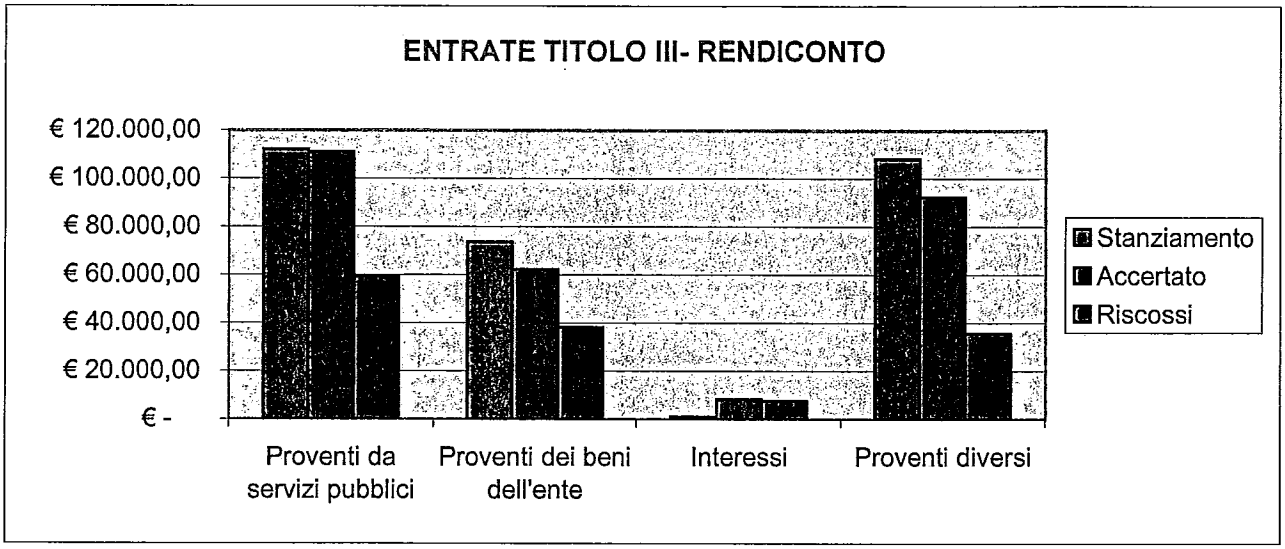

ENTRATE TITOLO IV - RENDICONTO

Cat.	Oggetto	Stanziamento	Accertato	%	Riscossi	%
1	Alienaz. Beni patrimoniali	€ -	€ -	0,00%	€ -	0,00%
2	Ctr. Stato	€ -	€ -	0,00%	€ -	0,00%
3	Ctr. Regione	€ -	€ -	0,00%	€ -	0,00%
4	Ctr. Da altri enti pubblici	€ -	€ -	0,00%	€ -	0,00%
5	Ctr. Altri soggetti	€ 68.000,00	€ 29.182,76	42,92%	€ 25.765,92	88,29%
	Totale tit. IV	**€ 68.000,00**	**€ 29.182,76**	**42,92%**	**€ 25.765,92**	**88,29%**
	Riga di Controllo	€ 68.000,00	€ 29.182,76			



ENTRATE TITOLO V - RENDICONTO

Cat.	Oggetto	Stanziamento	Accertato	%	Riscossi	%
1	Anticipazione di cassa	443.537,38	289.266,21	65,22%	289.266,21	100,00%
3	Assunzone mutui	150.000,00	0,00	0,00%	0,00	100,00%
	Totale tit. V	**593.537,38**	**289.266,21**	**48,74%**	**289.266,21**	**100,00%**
	Riga di controllo	577.200,00	289.266,21			

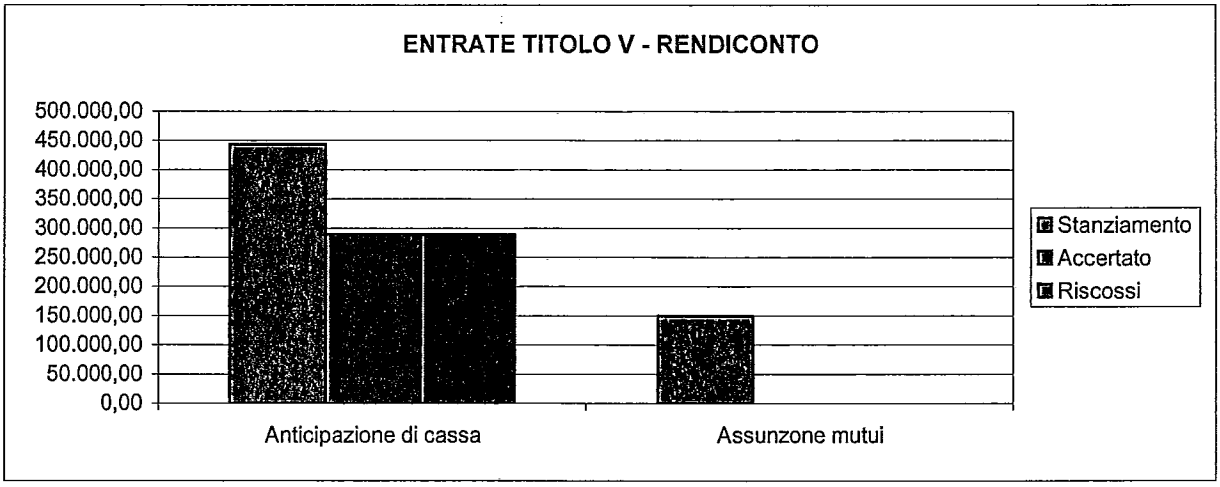

SPESE TITOLO I - RENDICONTO

Funz.	Oggetto	Stanziamento	Impegnato	%	Pagato	%
1	Amministr. Gestione e controllo	€ 756.661,00	€ 699.411,10	92,43%	€ 472.819,09	67,60%
2	Giustizia	€ 11.500,00	€ 11.500,00	100,00%	€ 1.779,70	15,48%
3	Polizia locale	€ 102.500,00	€ 97.717,90	95,33%	€ 87.891,90	89,94%
4	Istruzione	€ 287.615,00	€ 254.581,10	88,51%	€ 217.645,88	85,49%
5	Cultura	€ 9.394,00	€ 7.894,94	84,04%	€ 4.696,54	59,49%
6	Sportivo e ricreativo	€ 6.900,00	€ 4.859,72	70,43%	€ 4.528,26	93,18%
7	Settore turistico	€ -	€ -	0,00%	€ -	0,00%
8	Viabilità e trasporti	€ 139.500,00	€ 136.779,29	98,05%	€ 114.748,81	83,89%
9	Territorio e ambiente	€ 176.000,00	€ 169.968,99	96,57%	€ 128.808,03	75,78%
10	Settore sociale	€ 78.020,00	€ 62.151,76	79,66%	€ 56.407,09	90,76%
	Totale tit. I	**€ 1.568.090,00**	**€ 1.444.864,80**	**92,14%**	**€ 1.089.325,30**	**75,39%**
	Riga di controllo	€ 1.568.090,00	€ 1.444.864,80			

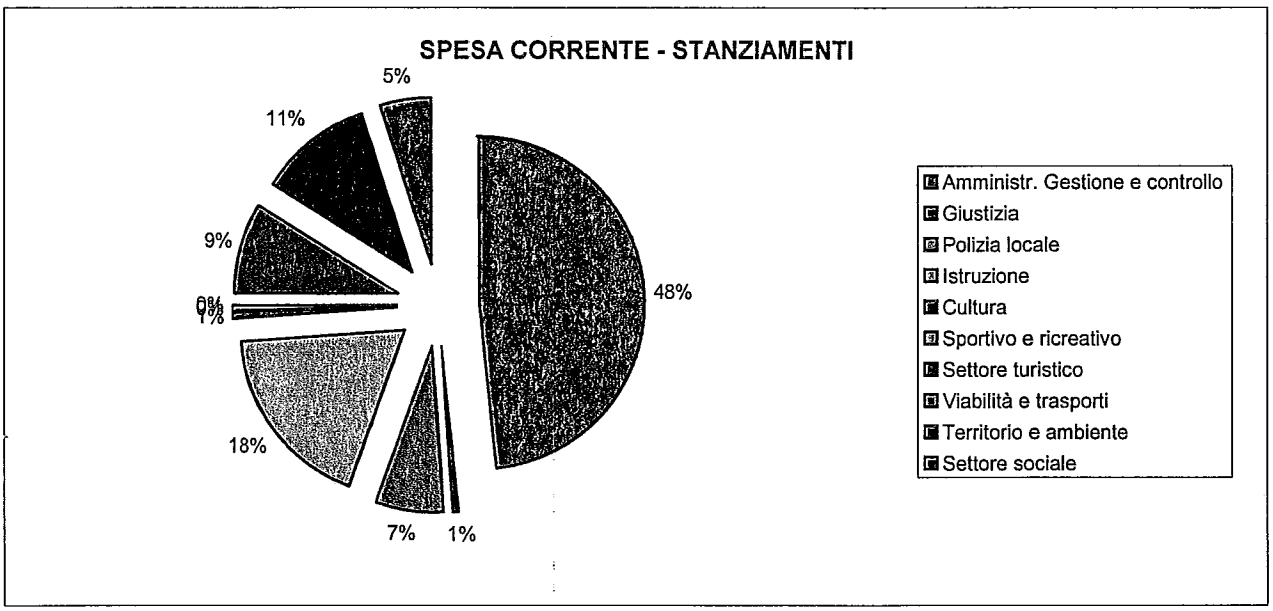

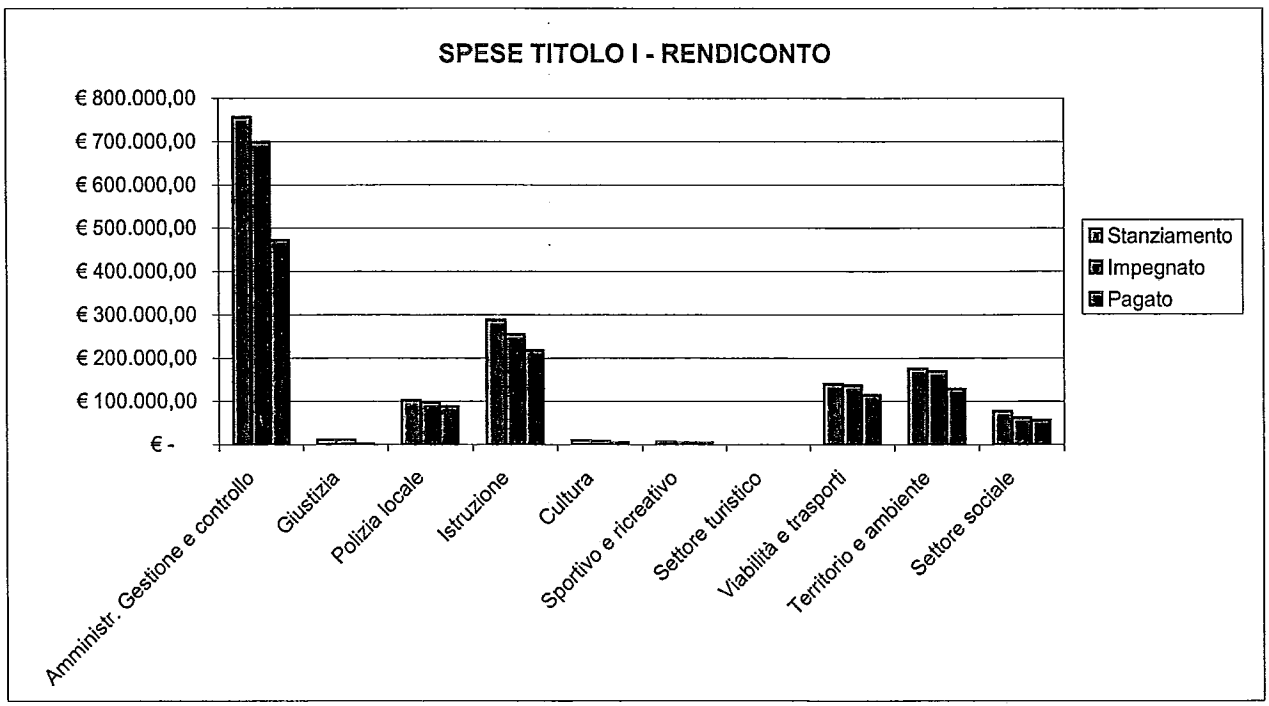

SPESE TITOLO II - RENDICONTO

Funz.	Oggetto	Stanziamento	Impegnato	%	Pagato	%
1	Amministr. Gestione e controllo	€ -	€ -	0,00%	€ -	0,00%
2		€ -	€ -	0,00%	€ -	0,00%
3	Polizia Locale	€ -	€ -	0,00%	€ -	0,00%
4	Istruzione	€ 40.000,00	€ -	0,00%	€ -	0,00%
5	Cultura	€ 150.000,00	€ -	0,00%	€ -	0,00%
6	Sport	€ -	€ -	0,00%	€ -	0,00%
7		€ -		0,00%	€ -	0,00%
8	Viabilità e trasporti	€ -	€ -	0,00%	€ -	0,00%
9	Territorio ed ambiente	€ -	€ -	0,00%	€ -	0,00%
10	Settore sociale	€ -	€ -	0,00%	€ -	0,00%
11	Sviluppo economico	€ 28.000,00	€ 27.888,66	**99,60%**	€ 27.888,66	100,00%
	Totale tit. II	**€ 218.000,00**	**€ 27.888,66**	**12,79%**	**€ 27.888,66**	100,00%
	Riga di Controllo	€ 218.000,00	€ 27.888,66			

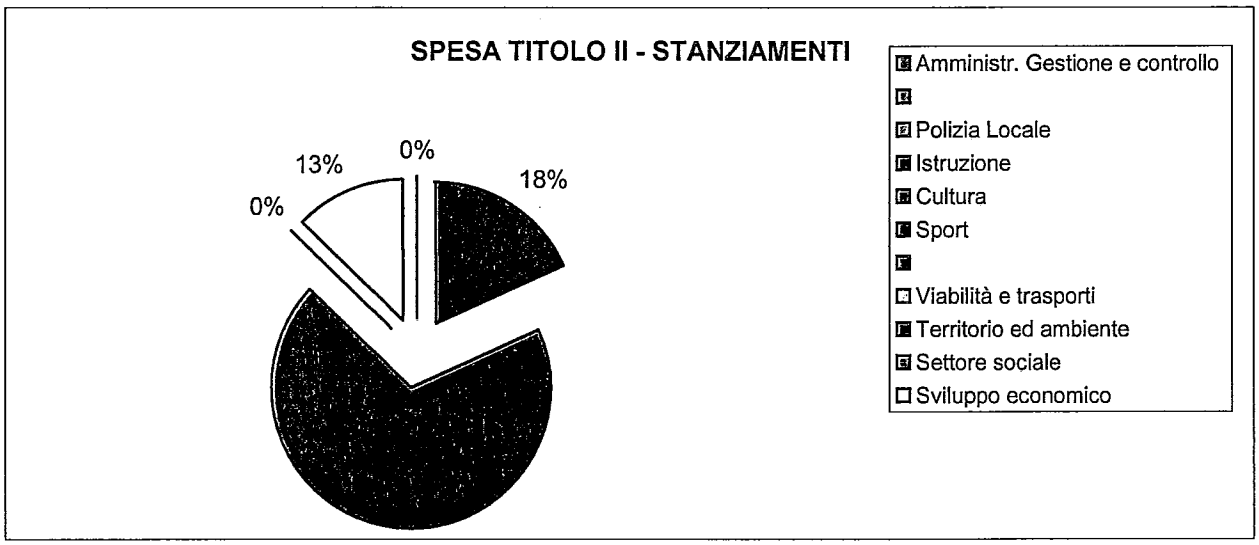

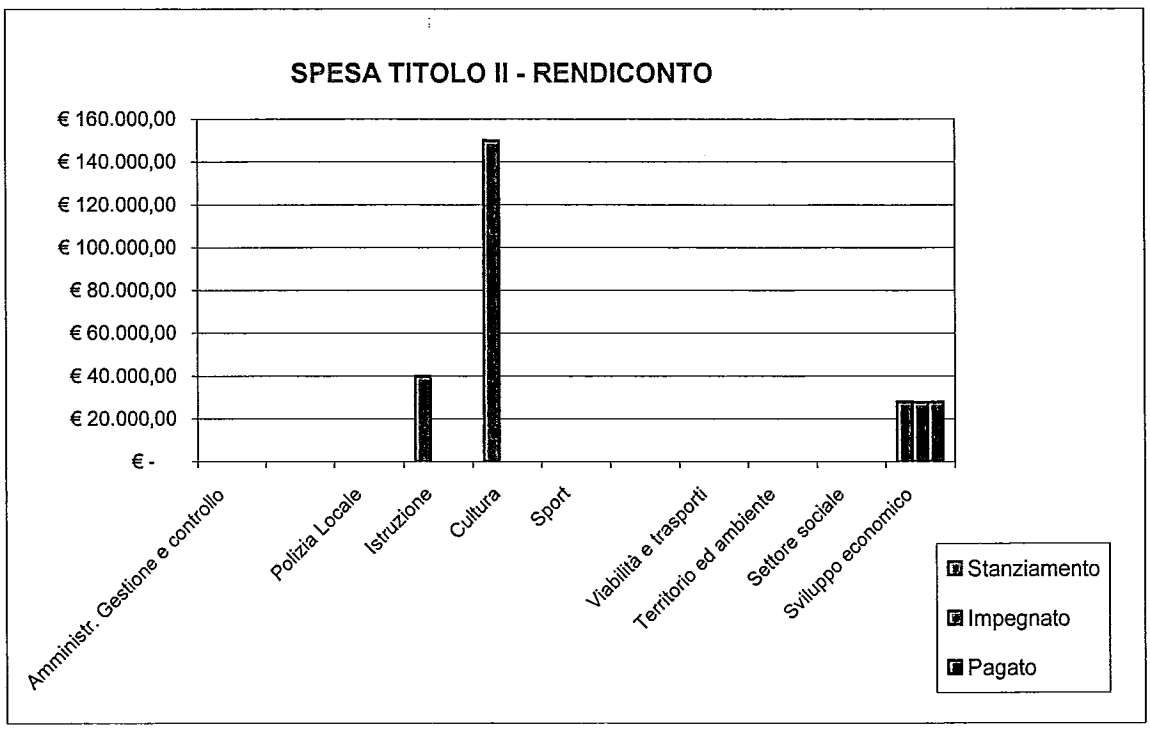

SPESE TITOLO III - RENDICONTO

Funz.	Oggetto	Stanziamento	Impegnato	%	Pagato	%
1	Amministr. Gestione e controllo	€ 293.800,00	€ 395.028,52	134,45%	€ 395.028,52	100,00%
	Totale tit. III	**€ 534.200,00**	**€ 395.028,52**	**73,95%**	**€ 395.028,52**	**100,00%**
	Riga di controllo	€ 534.200,00	€ 395.028,52			

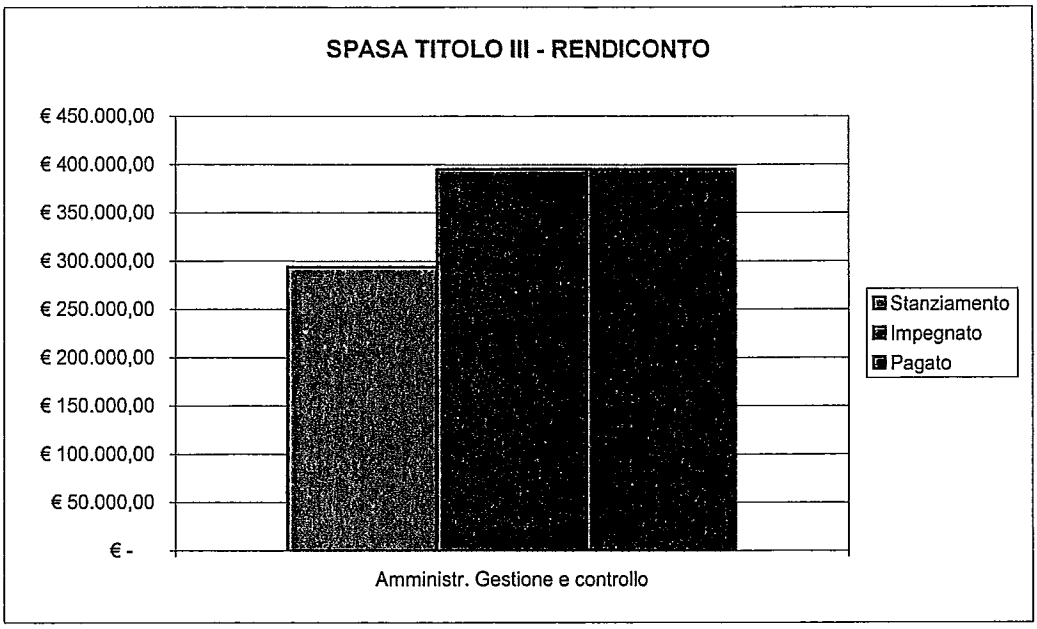

AUTONOMIA FINANZIARIA		
(AT1+AIT 3)*100/AT1+AT2+AT3	€	93,80

AUTONOMIA TRIBUTARIA	€	76,98
(AT1*100/AT1+AT2+AT3		

% PREVISIONE ENTRATA	€	96,96

% PREVISIONE USCITA TITOLO 1	€	92,14

ALLEGATO AL RENDICONTO 2012
SERVIVI A DOMANDA INDIVIDUALE

DESCRIZIONE SERVIZI A DOMANDA INDIVIDUALE	USCITA					ENTRATA			
	Capitolo	*Impegno*	*Prest. Serv.*	*Acquisto Beni*	*Trasferimenti*	*Capitolo*	*Accer*	*Importo*	*%*
Servizio di Accoglienza e sorveglianza post scuola	1900/1/1	195	7.037,36			1321/1321/1	16	5.251,50	
	1900/1/1	295	10.591,21			1321/1321/1	111	2.173,00	
	4120/3/1	248			315,00	1321/1321/1	144	315,00	
TOTALE SERVIZIO POST SCUOLA			**17.628,57**		**315,00**			**7.739,50**	**43,13**
Servizio mensa post scuola	1900/1/1	292	3.780,61			500/500/1	148	2.982,00	
	1900/1/1	239	4.590,73			1321/1321/1	102	3.600,00	
	4120/3/1	248			310,00	1321/1321/1	144	310,00	
TOTALE MENSA POST SCUOLA			**8.371,34**		**310,00**			**6.892,00**	**79,39**
Servizio di mensa scolastica	1900/3/1	237	25.190,29			500/500/1	101	22.800,00	
	1900/3/1	291	30.867,86				145	949,00	
	1900/3/1	188	225,00				148	21.713,60	
	1900/3/1	163	420,48						
	1450/1/1	262		181,50					
	1560/1/1	261		181,50					
	1450/1/1	277		1.339,47					
	4120/3/1	248			949,00				
TOTALE MENSA SCOLASTICA			**56.703,63**	**1.702,47**	**1.574,00**			**45.462,60**	**78,01**
Servizio di Trasporto e Pompe Funebri e Lampae votivw	01/01/4210	268	2.612,80			480/480/1	78	5.697,10	
		288	387,20						
TOTALE SERVIZI CIMITERIALI			**3.000,00**					**5.697,10**	**100,00**
TOTALE SERVIZI A DOMANDA INDIVIDUALE			**85.703,54**	**1.702,47**	**2.199,00**			**65.791,20**	**74,85**

Conto al Bilancio 2012

SERVIZIO 005 - SERVIZIO DI SMALTIMENTO RIFIUTI

NUMERO		DESCRIZIONE	%	Importo Impegnato / Accertato
CODICE	ARTICOLO			
		RICAVI		
1.02.0100	100 / 100 / 1	Tassa per lo smaltimento dei rifiuti solidi urbani	100 %	118.097,22
2.05.0304	304 / 304 / 1	Tresferimento da comuni per gestione piattaforma ecologica	100 %	1.935,00
		TOTALE RICAVI:		**120.032,22**
		COSTI		
1.09.05.03	3.550 / 1 / 1	Canone di appalto del servizio di smaltimento dei rifiuti so lidi urbani	100 %	138.500,00
1.09.05.05	3.570 / 3 / 1	Trasferimento tributo 5% a provincia	100 %	5.076,00
1.09.05.06	3.580 / 3 / 1	Interessi passivi mutuo impianto smaltimento rifiuti (pos. 3178223/03 - 3196703/03)	100 %	
		TOTALE PARZIALE:		**143.576,00**
		Costi Comuni :		
		TOTALE COSTI:		**143.576,00**
		% DI COPERTURA DEI COSTI:	**84 %**	
		Differenza PASSIVA:		**23.543,78**
		TOTALE A PAREGGIO:		**143.576,00**

CONTO CONSUNTIVO

QUADRO RIASSUNTIVO DELLA GESTIONE DI COMPETENZA	
RISCOSSIONI ..... (+)	1.824.252,28
PAGAMENTI ..... (-)	1.632.952,77
DIFFERENZA	191.299,51
RESIDUI ATTIVI ..... (+)	263.337,69
RESIDUI PASSIVI ..... (-)	379.813,85
DIFFERENZA	-116.476,16
AVANZO ..... (+)	74.823,35
RISULTATO DI GESTIONE - FONDI VINCOLATI - FONDI PER FINANZIAMENTO SPESE IN CONTO CAPITALE - FONDI DI AMMORTAMENTO - FONDI NON VINCOLATI	

Comune di Biandrate Esercizio 2012

CONTO CONSUNTIVO

QUADRO RIASSUNTIVO DELLA GESTIONE FINANZIARIA

	GESTIONE		
	RESIDUI	COMPETENZA	TOTALE
Fondo di cassa al 1° gennaio			354.343,20
RISCOSSIONI	1.884.442,98	1.824.252,28	3.708.695,26
PAGAMENTI	2.197.801,10	1.632.952,77	3.830.753,87
FONDO DI CASSA AL 31 DICEMBRE			232.284,59
PAGAMENTI per azioni esecutive non regolarizzate al 31 dicembre			0,00
DIFFERENZA			232.284,59
RESIDUI ATTIVI	1.551.693,23	263.337,69	1.815.030,92
RESIDUI PASSIVI	996.716,21	379.813,85	1.376.530,06
DIFFERENZA			438.500,86
	AVANZO (+)		670.785,45
Risultato di amministrazione	- FONDI VINCOLATI		0,00
	- FONDI PER FINANZIAMENTO SPESE IN CONTO CAPITALE		0,00
	- FONDI DI AMMORTAMENTO		0,00
	- FONDI NON VINCOLATI		0,00

Li 09 APR. 2013

IL SEGRETARIO

F.TO

IL RESPONSABILE DEL SERVIZIO FINANZIARIO

F.TO

IL LEGALE RAPPRESENTANTE

F.TO

Comune di Biandrate

Esercizio 2012

CONTO CONSUNTIVO

QUADRO GENERALE RIASSUNTIVO DELL'ENTRATA

ENTRATE	COMPETENZA							RESIDUI			
	PREVISIONI INIZIALI	PREVISIONI DEFINITIVE	% di DEF.	ACCERTAMENTI	RISCOSSIONI	% di REAL	RESIDUI DALLA COMPETENZA	CONSERVATI	RISCOSSI	% di REAL	RIMASTI
1	2	3	4	5	6	7	8	9	10	11	12
Titolo I - Entrate Tributarie.....	1.167.500,00	1.252.990,00	7	1.250.215,10	1.173.478,69	94	76.736,41	129.801,99	86.350,09	67	43.451,90
Titolo II - Entrate derivanti da contributi e trasferimenti correnti di Stato, Regione ed altri Enti Pubblici anche in rapporto all'esercizio di funzioni delegate dalla regione	163.600,00	127.600,00	-22	100.653,26	78.831,65	78	21.821,61	84.902,92	76.689,65	90	8.213,27
Titolo III - Entrate Extratributarie.....	276.500,00	294.500,00	7	273.288,00	140.421,81	51	132.866,19	204.680,53	145.164,45	71	59.516,08
Titolo IV - Entrate derivanti da alienazioni, trasferimenti di capitale e riscossioni di crediti	68.000,00	68.000,00	0	29.182,76	25.765,92	88	3.416,84	2.031.650,99	796.122,43	39	1.235.528,56
TOTALE ENTRATE FINALI ...	**1.675.600,00**	**1.743.090,00**	**4**	**1.653.339,12**	**1.418.498,07**	**86**	**234.841,05**	**2.451.036,43**	**1.104.326,62**	**45**	**1.346.709,81**
Titolo V - Entrate derivanti da accensioni di prestiti	150.000,00	577.200,00	285	289.266,21	289.266,21	100	0,00	945.047,09	766.689,90	81	178.357,19
Titolo VI - Entrate da servizi per conto di terzi	375.000,00	375.000,00	0	144.984,64	116.488,00	80	28.496,64	40.052,69	13.426,46	34	26.626,23
TOTALE	**2.200.600,00**	**2.695.290,00**	**22**	**2.087.589,97**	**1.824.252,28**	**87**	**263.337,69**	**3.436.136,21**	**1.884.442,98**	**55**	**1.551.693,23**
Avanzo di Amministrazione	0,00	0,00									
Fondo di cassa al 1° gennaio								354.343,20	354.343,20		
TOTALE COMPLESSIVO DELLE ENTRATE	**2.200.600,00**	**2.695.290,00**	**22**	**2.087.589,97**	**1.824.252,28**	**87**	**263.337,69**	**3.790.479,41**	**2.238.786,18**	**59**	**1.551.693,23**

Comune di Biandrate

Esercizio 2012

CONTO CONSUNTIVO

QUADRO GENERALE RIASSUNTIVO DELLE SPESE

SPESE	COMPETENZA								RESIDUI			
	PREVISIONI INIZIALI	PREVISIONI DEFINITIVE	% di DEF	IMPEGNI TOTALE	IMPEGNI DI CUI SPESE CORRELATE ALLE ENTRATE	PAGAMENTI	% di REAL	RESIDUI DALLA COMPETENZA	CONSERVATI	PAGATI	% di REAL	RIMASTI
1	2	3	4	5	6	7	8	9	10	11	12	13
Titolo I - spese correnti	1.500.600,00	1.568.090,00	4	1.444.864,80		1.089.325,30	75	355.539,50	258.984,96	192.894,60	74	66.090,36
Titolo II - Spese in conto capitale	218.000,00	218.000,00	0	27.888,66		27.888,66	100	0,00	2.918.451,70	1.995.078,18	68	923.373,52
TOTALE SPESE FINALI	**1.718.600,00**	**1.786.090,00**	**4**	**1.472.753,46**		**1.117.213,96**	**76**	**355.539,50**	**3.177.436,66**	**2.187.972,78**	**69**	**989.463,88**
Titolo III - Spese per il rimborso di prestiti	107.000,00	534.200,00	399	395.028,52		395.028,52	100	0,00	0,00	0,00	0	0,00
Titolo IV - spese per servizi per conto di terzi.....	375.000,00	375.000,00	0	144.984,64		120.710,29	83	24.274,35	17.080,65	9.828,32	58	7.252,33
TOTALE	**2.200.600,00**	**2.695.290,00**	**18**	**2.012.766,62**		**1.632.952,77**	**81**	**379.813,85**	**3.194.517,31**	**2.197.801,10**	**69**	**996.716,21**
Disavanzo di amministrazione												
TOTALE COMPLESSIVO DELLA SPESA	**2.200.600,00**	**2.695.290,00**	**22**	**2.012.766,62**		**1.632.952,77**	**81**	**379.813,85**	**3.194.517,31**	**2.197.801,10**	**69**	**996.716,21**

Comune di Biandrate

Conto del Bilancio 2012 RIEPILOGO GENERALE DI CLASSIFICAZIONE DELLE SPESE - PAGAMENTI IN CONTO COMPETENZA PER SPESE CORRENTI

INTERVENTI CORRENTI ========== FUNZIONI E SERVIZI	Personale	Acq. di beni di consumo e/o materie prime	Prestazioni di servizi	Utilizzo di beni di terzi	Trasferimenti	Interessi pass., oneri finanz. diversi	Imposte e tasse	Oneri straord. della gest. corrente	Ammortam. di esercizio	Fondo svalutazione crediti	Fondo di riserva	Totale
FUNZ. GEN. DI AMMINISTR., DI GESTIONE E DI CONTROLLO												
- Organi istituzionali, partecipaz. e decentramento	3.904,66	76,11	17.994,17	0,00	0,00	0,00	1.746,39	0,00	0,00	0,00	0,00	23.721,33
- Segreteria generale, personale e organizzazione	146.491,59	4.963,81	67.459,14	0,00	1.716,73	0,00	9.662,93	0,00	0,00	0,00	0,00	230.294,20
- Gest. econom., finanz., program. provveditorato e contr. di gest.	35.415,85	0,00	938,95	0,00	0,00	0,00	2.270,87	0,00	0,00	0,00	0,00	38.625,67
- Gest. delle entrate tributarie e servizi fiscali	0,00	0,00	0,00	0,00	0,00	0,00	0,00	1.915,00	0,00	0,00	0,00	1.915,00
- Gestione dei beni demaniali e patrimoniali	0,00	1.813,09	96.257,95	0,00	0,00	1.126,42	0,00	0,00	0,00	0,00	0,00	99.197,46
- Ufficio tecnico	0,00	0,00	17.499,13	0,00	0,00	0,00	0,00	0,00	0,00	0,00	0,00	17.499,13
- Anagrafe, stato civ., elettorale, leva e servizio statistico	34.994,40	0,00	540,00	0,00	0,00	0,00	2.356,87	0,00	0,00	0,00	0,00	37.891,27
- Altri servizi generali	0,00	0,00	8.331,29	0,00	521,51	0,00	14.822,23	0,00	0,00	0,00	0,00	23.675,03
TOTALE:	220.806,50	6.853,01	209.020,63	0,00	2.238,24	1.126,42	30.859,29	1.915,00	0,00	0,00	0,00	472.819,09
FUNZ. REL. ALLA GIUSTIZIA												
- Uffici giudiziari	0,00	0,00	1.779,70	0,00	0,00	0,00	0,00	0,00	0,00	0,00	0,00	1.779,70
- Casa circondariale e altri servizi	0,00	0,00	0,00	0,00	0,00	0,00	0,00	0,00	0,00	0,00	0,00	0,00
TOTALE:	0,00	0,00	1.779,70	0,00	0,00	0,00	0,00	0,00	0,00	0,00	0,00	1.779,70
FUNZ. DI POLIZIA LOCALE												
- Polizia municipale	76.841,22	2.640,65	3.226,24	0,00	0,00	0,00	5.183,79	0,00	0,00	0,00	0,00	87.891,90
- Polizia commerciale	0,00	0,00	0,00	0,00	0,00	0,00	0,00	0,00	0,00	0,00	0,00	0,00
- Polizia amministrativa	0,00	0,00	0,00	0,00	0,00	0,00	0,00	0,00	0,00	0,00	0,00	0,00
TOTALE:	76.841,22	2.640,65	3.226,24	0,00	0,00	0,00	5.183,79	0,00	0,00	0,00	0,00	87.891,90
FUNZ. DI ISTRUZ. PUBBLICA												
- Scuola materna	0,00	1.738,77	9.453,62	0,00	0,00	0,00	0,00	0,00	0,00	0,00	0,00	11.192,39
- Istruzione elementare	0,00	995,04	14.409,79	0,00	0,00	0,00	0,00	0,00	0,00	0,00	0,00	15.404,83
- Istruzione media	0,00	876,97	48.867,01	0,00	0,00	0,00	0,00	0,00	0,00	0,00	0,00	49.743,98
- Istruzione secondaria superiore	0,00	0,00	0,00	0,00	0,00	0,00	0,00	0,00	0,00	0,00	0,00	0,00
- Assistenza scolastica, trasporto, refezione e altri servizi	0,00	1.559,79	74.493,69	0,00	7.438,49	57.812,71	0,00	0,00	0,00	0,00	0,00	141.304,68
TOTALE:	0,00	5.170,57	147.224,11	0,00	7.438,49	57.812,71	0,00	0,00	0,00	0,00	0,00	217.645,88

Comune di Biandrate

Conto del Bilancio 2012 RIEPILOGO GENERALE DI CLASSIFICAZIONE DELLE SPESE : PAGAMENTI IN CONTO COMPETENZA PER SPESE CORRENTI

INTERVENTI CORRENTI ========== FUNZIONI E SERVIZI	Personale	Acq. di beni di consumo e/o materie prime	Prestazioni di servizi	Utilizzo di beni di terzi	Trasferimenti	Interessi pass., oneri finanz. diversi	Imposte e tasse	Oneri straord. della gest. corrente	Ammortam. di esercizio	Fondo svalutazione crediti	Fondo di riserva	Totale
FUNZ. REL. ALLA CULTURA ED AI BENI CULTURALI												
- Biblioteche, musei e pinacoteche	0,00	0,00	2.970,08	0,00	0,00	0,00	0,00	0,00	0,00	0,00	0,00	2.970,08
- Teatri, attività culturali e servizi diversi nel settore culturale	0,00	0,00	1.210,00	0,00	516,46	0,00	0,00	0,00	0,00	0,00	0,00	1.726,46
TOTALE:	0,00	0,00	4.180,08	0,00	516,46	0,00	0,00	0,00	0,00	0,00	0,00	4.696,54
FUNZ. NEL SETT. SPORTIVO E RICREATIVO												
- Piscine comunali	0,00	0,00	0,00	0,00	0,00	0,00	0,00	0,00	0,00	0,00	0,00	0,00
- Stadio comunale, palazzo dello sport ed altri impianti	0,00	0,00	2.759,02	0,00	0,00	1.769,24	0,00	0,00	0,00	0,00	0,00	4.528,26
- Manifestaz. diverse nel settore sportivo e ricreativo	0,00	0,00	0,00	0,00	0,00	0,00	0,00	0,00	0,00	0,00	0,00	0,00
TOTALE:	0,00	0,00	2.759,02	0,00	0,00	1.769,24	0,00	0,00	0,00	0,00	0,00	4.528,26
FUNZ. NEL CAMPO TURISTICO												
- Servizi turistici	0,00	0,00	0,00	0,00	0,00	0,00	0,00	0,00	0,00	0,00	0,00	0,00
- Manifestazioni turistiche	0,00	0,00	0,00	0,00	0,00	0,00	0,00	0,00	0,00	0,00	0,00	0,00
TOTALE:	0,00	0,00	0,00	0,00	0,00	0,00	0,00	0,00	0,00	0,00	0,00	0,00
FUNZIONI NEL CAMPO DELLA VIABILITA' E DEI TRASPORTI												
- Viabilità, circolazione stradale e servizi connessi	0,00	316,03	0,00	0,00	0,00	0,00	0,00	0,00	0,00	0,00	0,00	316,03
- Illuminazione pubblica e servizi connessi	0,00	0,00	114.432,78	0,00	0,00	0,00	0,00	0,00	0,00	0,00	0,00	114.432,78
- Trasporti pubblici locali e servizi connessi	0,00	0,00	0,00	0,00	0,00	0,00	0,00	0,00	0,00	0,00	0,00	0,00
TOTALE:	0,00	316,03	114.432,78	0,00	0,00	0,00	0,00	0,00	0,00	0,00	0,00	114.748,81
FUNZ. RIGUARDANTI LA GEST. DEL TERRITORIO E AMBIENTE												
- Urbanistica e gest. del territorio	0,00	0,00	0,00	0,00	0,00	0,00	0,00	0,00	0,00	0,00	0,00	0,00
- Edilizia residenziale pubblica loc. e piani di edilizia econom.-popol.	0,00	0,00	3.548,97	0,00	0,00	2.066,03	0,00	0,00	0,00	0,00	0,00	5.615,00
- Servizi di protezione civile	0,00	0,00	0,00	0,00	0,00	0,00	0,00	0,00	0,00	0,00	0,00	0,00
- Servizio idrico integrato	0,00	0,00	0,00	0,00	4.560,43	14.058,00	0,00	0,00	0,00	0,00	0,00	18.618,43
- Servizio smaltimento rifiuti	0,00	0,00	104.187,40	0,00	0,00	0,00	0,00	0,00	0,00	0,00	0,00	104.187,40

Comune di Biandrate

Conto del Bilancio 2012 RIEPILOGO GENERALE DI CLASSIFICAZIONE DELLE SPESE : PAGAMENTI IN CONTO COMPETENZA PER SPESE CORRENTI

INTERVENTI CORRENTI ========== FUNZIONI E SERVIZI	Personale	Acq, di beni di consumo e/o materie prime	Prestazioni di servizi	Utilizzo di beni di terzi	Trasferimenti	Interessi pass., oneri finanz. diversi	Imposte e tasse	Oneri straord. della gest. corrente	Ammortam. di esercizio	Fondo svalutazione crediti	Fondo di riserva	Totale
- Parchi-servizi per tutela ambient. del verde serv. relat. territ.-amb.	0,00	0,00	387,20	0,00	0,00	0,00	0,00	0,00	0,00	0,00	0,00	387,20
TOTALE:	0,00	0,00	108.123,57	0,00	4.560,43	16.124,03	0,00	0,00	0,00	0,00	0,00	128.808,03
FUNZ. NEL SETTORE SOCIALE												
- Asili nido, servizi per l'infanzia e per i minori	0,00	0,00	0,00	0,00	0,00	0,00	0,00	0,00	0,00	0,00	0,00	0,00
- Servizi di prevenzione e riabilitaz.	0,00	0,00	0,00	0,00	0,00	0,00	0,00	0,00	0,00	0,00	0,00	0,00
- Strutture residenziali e di ricovero per anziani	0,00	0,00	0,00	0,00	0,00	0,00	0,00	0,00	0,00	0,00	0,00	0,00
- Assistenza, beneficienza pubbl. e servizi diversi alla persona	0,00	0,00	78,65	0,00	55.917,16	0,00	0,00	0,00	0,00	0,00	0,00	55.995,81
- Servizio necroscopico, cimiteriale	0,00	0,00	411,28	0,00	0,00	0,00	0,00	0,00	0,00	0,00	0,00	411,28
TOTALE:	0,00	0,00	489,93	0,00	55.917,16	0,00	0,00	0,00	0,00	0,00	0,00	56.407,09
FUNZIONI NEL CAMPO DELLO SVILUPPO ECONOMICO												
- Affissioni e pubblicità	0,00	0,00	0,00	0,00	0,00	0,00	0,00	0,00	0,00	0,00	0,00	0,00
- Fiere, mercati e servizi connessi	0,00	0,00	0,00	0,00	0,00	0,00	0,00	0,00	0,00	0,00	0,00	0,00
- Mattatoio e servizi connessi	0,00	0,00	0,00	0,00	0,00	0,00	0,00	0,00	0,00	0,00	0,00	0,00
- Servizi relativi all'industria	0,00	0,00	0,00	0,00	0,00	0,00	0,00	0,00	0,00	0,00	0,00	0,00
- Servizi relativi al commercio	0,00	0,00	0,00	0,00	0,00	0,00	0,00	0,00	0,00	0,00	0,00	0,00
- Servizi relativi all'artigianato	0,00	0,00	0,00	0,00	0,00	0,00	0,00	0,00	0,00	0,00	0,00	0,00
- Servizi relativi all'agricoltura	0,00	0,00	0,00	0,00	0,00	0,00	0,00	0,00	0,00	0,00	0,00	0,00
TOTALE:	0,00	0,00	0,00	0,00	0,00	0,00	0,00	0,00	0,00	0,00	0,00	0,00
FUNZIONI RELATIVE A SERVIZI PRODUTTIVI												
- Distribuzione gas	0,00	0,00	0,00	0,00	0,00	0,00	0,00	0,00	0,00	0,00	0,00	0,00
- Centrale del latte	0,00	0,00	0,00	0,00	0,00	0,00	0,00	0,00	0,00	0,00	0,00	0,00
- Distribuzione energia elettrica	0,00	0,00	0,00	0,00	0,00	0,00	0,00	0,00	0,00	0,00	0,00	0,00
- Teleriscaldamento	0,00	0,00	0,00	0,00	0,00	0,00	0,00	0,00	0,00	0,00	0,00	0,00
- Farmacie	0,00	0,00	0,00	0,00	0,00	0,00	0,00	0,00	0,00	0,00	0,00	0,00
- Altri servizi produttivi	0,00	0,00	0,00	0,00	0,00	0,00	0,00	0,00	0,00	0,00	0,00	0,00
TOTALE:	0,00	0,00	0,00	0,00	0,00	0,00	0,00	0,00	0,00	0,00	0,00	0,00
TOTALE GENERALE:	297.647,72	14.980,26	591.236,06	0,00	70.670,78	76.832,40	36.043,08	1.915,00	0,00	0,00	0,00	1.089.325,30

Comune di Biandrate

Conto del Bilancio 2012 RIEPILOGO GENERALE DI CLASSIFICAZIONE DELLE SPESE : PAGAMENTI IN CONTO COMPETENZA PER SPESE IN CONTO CAPITALE

INTERVENTI PER INVESTIMENTI ========== FUNZIONI E SERVIZI	Acquisti di beni immobili	Espropri e servitù onerose	Acquisizioni di beni specifici x realizzazioni in economia	Utilizzo di beni di terzi x realizzazioni in economia	Acquisto di beni mobili, macch. e attrezz. tecniche-scientifiche	Incarichi professionisti esterni	Trasferimenti di capitale	Partecipazioni azionarie	Conferimenti di capitale	Concessione di crediti e anticipazioni	Totale
FUNZIONI GENERALI DI AMMINISTRAZIONE DI GESTIONE E DI CONTROLLO											
- Organi istituzionali, partecipazione e decentramento	0,00	0,00	0,00	0,00	0,00	0,00	0,00	0,00	0,00	0,00	0,00
- Segreteria generale, personale e organizzazione	0,00	0,00	0,00	0,00	0,00	0,00	0,00	0,00	0,00	0,00	0,00
- Gestione Economica, Finanziaria, Programmazione Provveditorato e Controllo di Gestione	0,00	0,00	0,00	0,00	0,00	0,00	0,00	0,00	0,00	0,00	0,00
- Gestione delle Entrate tributarie e servizi fiscali	0,00	0,00	0,00	0,00	0,00	0,00	0,00	0,00	0,00	0,00	0,00
- Gestione dei beni demaniali e patrimoniali	0,00	0,00	0,00	0,00	0,00	0,00	0,00	0,00	0,00	0,00	0,00
- Ufficio Tecnico	0,00	0,00	0,00	0,00	0,00	0,00	0,00	0,00	0,00	0,00	0,00
- Anagrafe, Stato Civile, Elettorale, Leva e Servizio Statistico	0,00	0,00	0,00	0,00	0,00	0,00	0,00	0,00	0,00	0,00	0,00
- Altri servizi generali	0,00	0,00	0,00	0,00	0,00	0,00	0,00	0,00	0,00	0,00	0,00
TOTALE:	0,00	0,00	0,00	0,00	0,00	0,00	0,00	0,00	0,00	0,00	0,00
FUNZIONI RELATIVE ALLA GIUSTIZIA											
- Uffici Giudiziari	0,00	0,00	0,00	0,00	0,00	0,00	0,00	0,00	0,00	0,00	0,00
- Casa Circondariale e altri servizi	0,00	0,00	0,00	0,00	0,00	0,00	0,00	0,00	0,00	0,00	0,00
TOTALE.....	0,00	0,00	0,00	0,00	0,00	0,00	0,00	0,00	0,00	0,00	0,00
FUNZIONI DI POLIZIA LOCALE											
- Polizia Municipale	0,00	0,00	0,00	0,00	0,00	0,00	0,00	0,00	0,00	0,00	0,00
- Polizia Commerciale	0,00	0,00	0,00	0,00	0,00	0,00	0,00	0,00	0,00	0,00	0,00
- Polizia Amministrativa	0,00	0,00	0,00	0,00	0,00	0,00	0,00	0,00	0,00	0,00	0,00
TOTALE:	0,00	0,00	0,00	0,00	0,00	0,00	0,00	0,00	0,00	0,00	0,00
FUNZIONI DI ISTRUZIONE PUBBLICA											
- Scuola Materna	0,00	0,00	0,00	0,00	0,00	0,00	0,00	0,00	0,00	0,00	0,00
- Istruzione Elementare	0,00	0,00	0,00	0,00	0,00	0,00	0,00	0,00	0,00	0,00	0,00
- Istruzione Media	0,00	0,00	0,00	0,00	0,00	0,00	0,00	0,00	0,00	0,00	0,00
- Istruzione secondaria, superiore	0,00	0,00	0,00	0,00	0,00	0,00	0,00	0,00	0,00	0,00	0,00
- Assistenza scolastica, trasporto, refezione e altri servizi	0,00	0,00	0,00	0,00	0,00	0,00	0,00	0,00	0,00	0,00	0,00
TOTALE:	0,00	0,00	0,00	0,00	0,00	0,00	0,00	0,00	0,00	0,00	0,00

Comune di Biandrate

Conto del Bilancio 2012 RIEPILOGO GENERALE DI CLASSIFICAZIONE DELLE SPESE : PAGAMENTI IN CONTO COMPETENZA PER SPESE IN CONTO CAPITALE

INTERVENTI PER INVESTIMENTI ========== FUNZIONI E SERVIZI	Acquisti di beni immobili	Espropri e servitù onerose	Acquisizioni di beni specifici x realizzazioni in economia	Utilizzo di beni di terzi x realizzazioni in economia	Acquisto di beni mobili, macch. e attrezz. tecniche-scientifiche	Incarichi professionisti esterni	Trasferimenti di capitale	Partecipazioni azionarie	Conferimenti di capitale	Concessione di crediti e anticipazioni	Totale
FUNZIONI RELATIVE ALLA CULTURA ED AI BENI CULTURALI											
- Biblioteche, musei e pinacoteche	0,00	0,00	0,00	0,00	0,00	0,00	0,00	0,00	0,00	0,00	0,00
- Teatri, attività culturali e servizi diversi nel settore culturale	0,00	0,00	0,00	0,00	0,00	0,00	0,00	0,00	0,00	0,00	0,00
TOTALE:	0,00	0,00	0,00	0,00	0,00	0,00	0,00	0,00	0,00	0,00	0,00
FUNZIONI NEL SETTORE SPORTIVO E RICREATIVO											
- Piscine comunali	0,00	0,00	0,00	0,00	0,00	0,00	0,00	0,00	0,00	0,00	0,00
- Stadio comunale, palazzo dello sport ed altri impianti	0,00	0,00	0,00	0,00	0,00	0,00	0,00	0,00	0,00	0,00	0,00
- Manifestazioni diverse nel settore sportivo e ricreativo	0,00	0,00	0,00	0,00	0,00	0,00	0,00	0,00	0,00	0,00	0,00
TOTALE:	0,00	0,00	0,00	0,00	0,00	0,00	0,00	0,00	0,00	0,00	0,00
FUNZIONI NEL CAMPO TURISTICO											
- Servizi turistici	0,00	0,00	0,00	0,00	0,00	0,00	0,00	0,00	0,00	0,00	0,00
- Manifestazioni turistiche	0,00	0,00	0,00	0,00	0,00	0,00	0,00	0,00	0,00	0,00	0,00
TOTALE:	0,00	0,00	0,00	0,00	0,00	0,00	0,00	0,00	0,00	0,00	0,00
FUNZIONI NEL CAMPO DELLA VIABILITA' E DEI TRASPORTI											
- Viabilità, circolazione stradale e servizi connessi	0,00	0,00	0,00	0,00	0,00	0,00	0,00	0,00	0,00	0,00	0,00
- Illuminazione pubblica e servizi connessi	0,00	0,00	0,00	0,00	0,00	0,00	0,00	0,00	0,00	0,00	0,00
- Trasporti pubblici locali e servizi connessi	0,00	0,00	0,00	0,00	0,00	0,00	0,00	0,00	0,00	0,00	0,00
TOTALE:	0,00	0,00	0,00	0,00	0,00	0,00	0,00	0,00	0,00	0,00	0,00
FUNZIONI RIGUARDANTI LA GESTIONE DEL TERRITORIO E DELL'AMBIENTE											
- Urbanistica e gestione del territorio	0,00	0,00	0,00	0,00	0,00	0,00	0,00	0,00	0,00	0,00	0,00
- Edilizia residenziale pubblica locale e piani di edilizia economico-popolare	0,00	0,00	0,00	0,00	0,00	0,00	0,00	0,00	0,00	0,00	0,00
- Servizi di protezione civile	0,00	0,00	0,00	0,00	0,00	0,00	0,00	0,00	0,00	0,00	0,00
- Servizio idrico integrato	0,00	0,00	0,00	0,00	0,00	0,00	0,00	0,00	0,00	0,00	0,00
- Servizio smaltimento rifiuti	0,00	0,00	0,00	0,00	0,00	0,00	0,00	0,00	0,00	0,00	0,00

Comune di Biandrate

Conto del Bilancio **2012** **RIEPILOGO GENERALE DI CLASSIFICAZIONE DELLE SPESE : PAGAMENTI IN CONTO COMPETENZA PER SPESE IN CONTO CAPITALE**

INTERVENTI PER INVESTIMENTI ========== FUNZIONI E SERVIZI	Acquisti di beni immobili	Espropri e servitù onerose	Acquisizioni di beni specifici x realizzazioni in economia	Utilizzo di beni di terzi x realizzazioni in economia	Acquisto di beni mobili, macch. e attrezz. tecniche-scientifiche	Incarichi professionisti esterni	Trasferimenti di capitale	Partecipazioni azionarie	Conferimenti di capitale	Concessione di crediti e anticipazioni	Totale
- Parchi - Servizi per tutela ambientale del verde, servizi relativi territorio - ambiente	0,00	0,00	0,00	0,00	0,00	0,00	0,00	0,00	0,00	0,00	0,00
TOTALE:	0,00	0,00	0,00	0,00	0,00	0,00	0,00	0,00	0,00	0,00	0,00
FUNZIONI NEL SETTORE SOCIALE											
- Asili nido, servizi per l'infanzia e per i minori	0,00	0,00	0,00	0,00	0,00	0,00	0,00	0,00	0,00	0,00	0,00
- Servizi di prevenzione e riabilitazione	0,00	0,00	0,00	0,00	0,00	0,00	0,00	0,00	0,00	0,00	0,00
- Strutture residenziali e di ricovero per anziani	0,00	0,00	0,00	0,00	0,00	0,00	0,00	0,00	0,00	0,00	0,00
- Assistenza, beneficenza pubblica e servizi diversi alla persona	0,00	0,00	0,00	0,00	0,00	0,00	0,00	0,00	0,00	0,00	0,00
- Servizio necroscopico e cimiteriale	0,00	0,00	0,00	0,00	0,00	0,00	0,00	0,00	0,00	0,00	0,00
TOTALE:	0,00	0,00	0,00	0,00	0,00	0,00	0,00	0,00	0,00	0,00	0,00
FUNZIONI NEL CAMPO DELLO SVILUPPO ECONOMICO											
- Affissioni e pubblicità	0,00	0,00	0,00	0,00	0,00	0,00	0,00	0,00	0,00	0,00	0,00
- Fiere, mercati e servizi connessi	0,00	0,00	0,00	0,00	0,00	0,00	0,00	0,00	0,00	0,00	0,00
- Mattatoio e servizi connessi	0,00	0,00	0,00	0,00	0,00	0,00	0,00	0,00	0,00	0,00	0,00
- Servizi relativi all'industria	0,00	0,00	0,00	0,00	0,00	0,00	0,00	0,00	0,00	0,00	0,00
- Servizi relativi al commercio	0,00	0,00	0,00	0,00	0,00	0,00	27.888,66	0,00	0,00	0,00	27.888,66
- Servizi relativi all'artigianato	0,00	0,00	0,00	0,00	0,00	0,00	0,00	0,00	0,00	0,00	0,00
- Servizi relativi all'agricoltura	0,00	0,00	0,00	0,00	0,00	0,00	0,00	0,00	0,00	0,00	0,00
TOTALE:	0,00	0,00	0,00	0,00	0,00	0,00	27.888,66	0,00	0,00	0,00	27.888,66
FUNZIONI RELATIVE A SERVIZI PRODUTTIVI											
- Distribuzione gas	0,00	0,00	0,00	0,00	0,00	0,00	0,00	0,00	0,00	0,00	0,00
- Centrale del latte	0,00	0,00	0,00	0,00	0,00	0,00	0,00	0,00	0,00	0,00	0,00
- Distribuzione energia elettrica	0,00	0,00	0,00	0,00	0,00	0,00	0,00	0,00	0,00	0,00	0,00
- Teleriscaldamento	0,00	0,00	0,00	0,00	0,00	0,00	0,00	0,00	0,00	0,00	0,00
- Farmacie	0,00	0,00	0,00	0,00	0,00	0,00	0,00	0,00	0,00	0,00	0,00
- Altri servizi produttivi	0,00	0,00	0,00	0,00	0,00	0,00	0,00	0,00	0,00	0,00	0,00
TOTALE:	0,00	0,00	0,00	0,00	0,00	0,00	0,00	0,00	0,00	0,00	0,00
TOTALE GENERALE:	0,00	0,00	0,00	0,00	0,00	0,00	27.888,66	0,00	0,00	0,00	27.888,66

Comune di Biandrate

Conto del Bilancio 2012

RIEPILOGO GENERALE DI CLASSIFICAZIONE DELLE SPESE : PAGAMENTI IN CONTO COMPETENZA PER SPESE PER RIMBORSO DI PRESTITI

INTERVENTI PER RIMBORSO PRESTITI ========== FUNZIONI E SERVIZI	Rimborso x anticipazioni di cassa	Rimborso di finanziamenti a breve termine	Rimborso di quota capitale di mutui e prestiti	Rimborso di prestiti obbligazionari	Rimborso di quota capitale di debiti pluriennali	Totale
FUNZIONI GENERALI DI AMMINISTRAZIONE, DI GESTIONE E DI CONTROLLO						
- Gestione Economica, Finanziaria, Programmazione e Controllo di Gestione	289.266,21	0,00	105.762,31	0,00	0,00	395.028,52
TOTALE:	289.266,21	0,00	105.762,31	0,00	0,00	395.028,52
TOTALE GENERALE:	289.266,21	0,00	105.762,31	0,00	0,00	395.028,52

Comune di Biandrate

Conto del Bilancio 2012 — **RIEPILOGO GENERALE DI CLASSIFICAZIONE DELLE SPESE : PAGAMENTI IN CONTO RESIDUI PER SPESE CORRENTI**

INTERVENTI CORRENTI ========== FUNZIONI E SERVIZI	Personale	Acq. di beni di consumo e/o materie prime	Prestazioni di servizi	Utilizzo di beni di terzi	Trasferimenti	Interessi pass., oneri finanz. diversi	Imposte e tasse	Oneri straord. della gest. corrente	Ammortam. di esercizio	Fondo svalutazione crediti	Fondo di riserva	Totale
FUNZ. GEN. DI AMMINISTR., DI GESTIONE E DI CONTROLLO												
- Organi istituzionali, partecipaz. e decentramento	0,00	0,00	0,00	0,00	0,00	0,00	0,00	0,00	0,00	0,00	0,00	0,00
- Segreteria generale, personale e organizzazione	6.988,14	1.876,61	2.887,48	0,00	302,60	0,00	488,33	0,00	0,00	0,00	0,00	12.543,16
- Gest. econom., finanz., program. provveditorato e contr. di gest.	3.559,66	0,00	165,60	0,00	0,00	0,00	247,44	0,00	0,00	0,00	0,00	3.972,70
- Gest. delle entrate tributarie e servizi fiscali	0,00	0,00	1.839,20	0,00	0,00	0,00	0,00	174,19	0,00	0,00	0,00	2.013,39
- Gestione dei beni demaniali e patrimoniali	0,00	501,09	28.520,45	0,00	0,00	0,00	0,00	0,00	0,00	0,00	0,00	29.021,54
- Ufficio tecnico	0,00	0,00	5.335,20	0,00	0,00	0,00	0,00	0,00	0,00	0,00	0,00	5.335,20
- Anagrafe, stato civ., elettorale, leva e servizio statistico	2.622,48	0,00	115,20	0,00	0,00	0,00	182,16	0,00	0,00	0,00	0,00	2.919,84
- Altri servizi generali	0,00	0,00	5.359,82	0,00	0,00	0,00	0,00	0,00	0,00	0,00	0,00	5.359,82
TOTALE:	13.170,28	2.377,70	44.222,95	0,00	302,60	0,00	917,93	174,19	0,00	0,00	0,00	61.165,65
FUNZ. REL. ALLA GIUSTIZIA												
- Uffici giudiziari	0,00	0,00	37.004,20	0,00	0,00	0,00	0,00	0,00	0,00	0,00	0,00	37.004,20
- Casa circondariale e altri servizi	0,00	0,00	0,00	0,00	0,00	0,00	0,00	0,00	0,00	0,00	0,00	0,00
TOTALE:	0,00	0,00	37.004,20	0,00	0,00	0,00	0,00	0,00	0,00	0,00	0,00	37.004,20
FUNZ. DI POLIZIA LOCALE												
- Polizia municipale	3.949,93	135,00	316,31	0,00	0,00	0,00	274,13	0,00	0,00	0,00	0,00	4.675,37
- Polizia commerciale	0,00	0,00	0,00	0,00	0,00	0,00	0,00	0,00	0,00	0,00	0,00	0,00
- Polizia amministrativa	0,00	0,00	0,00	0,00	0,00	0,00	0,00	0,00	0,00	0,00	0,00	0,00
TOTALE:	3.949,93	135,00	316,31	0,00	0,00	0,00	274,13	0,00	0,00	0,00	0,00	4.675,37
FUNZ. DI ISTRUZ. PUBBLICA												
- Scuola materna	0,00	2.424,67	5.139,84	0,00	0,00	0,00	0,00	0,00	0,00	0,00	0,00	7.564,51
- Istruzione elementare	0,00	0,00	4.167,22	0,00	0,00	0,00	0,00	0,00	0,00	0,00	0,00	4.167,22
- Istruzione media	0,00	0,00	10.489,68	0,00	0,00	0,00	0,00	0,00	0,00	0,00	0,00	10.489,68
- Istruzione secondaria superiore	0,00	0,00	0,00	0,00	0,00	0,00	0,00	0,00	0,00	0,00	0,00	0,00
- Assistenza scolastica, trasporto, refezione e altri servizi	0,00	0,00	16.004,91	0,00	0,00	0,00	0,00	0,00	0,00	0,00	0,00	16.004,91
TOTALE:	0,00	2.424,67	35.801,65	0,00	0,00	0,00	0,00	0,00	0,00	0,00	0,00	38.226,32

Comune di Biandrate

Conto del Bilancio 2012 RIEPILOGO GENERALE DI CLASSIFICAZIONE DELLE SPESE : PAGAMENTI IN CONTO RESIDUI PER SPESE CORRENTI

INTERVENTI CORRENTI ========== FUNZIONI E SERVIZI	Personale	Acq, di beni di consumo e/o materie prime	Prestazioni di servizi	Utilizzo di beni di terzi	Trasferimenti	Interessi pass., oneri finanz. diversi	Imposte e tasse	Oneri straord. della gest. corrente	Ammortam. di esercizio	Fondo svalutazione crediti	Fondo di riserva	Totale
FUNZ. REL. ALLA CULTURA ED AI BENI CULTURALI												
- Biblioteche, musei e pinacoteche	0,00	0,00	91,65	0,00	0,00	0,00	0,00	0,00	0,00	0,00	0,00	91,65
- Teatri, attività culturali e servizi diversi nel settore culturale	0,00	0,00	2.887,85	0,00	516,46	0,00	0,00	0,00	0,00	0,00	0,00	3.404,31
TOTALE:	0,00	0,00	2.979,50	0,00	516,46	0,00	0,00	0,00	0,00	0,00	0,00	3.495,96
FUNZ. NEL SETT. SPORTIVO E RICREATIVO												
- Piscine comunali	0,00	0,00	0,00	0,00	0,00	0,00	0,00	0,00	0,00	0,00	0,00	0,00
- Stadio comunale, palazzo dello sport ed altri impianti	0,00	0,00	0,00	0,00	0,00	0,00	0,00	0,00	0,00	0,00	0,00	0,00
- Manifestaz. diverse nel settore sportivo e ricreativo	0,00	0,00	0,00	0,00	0,00	0,00	0,00	0,00	0,00	0,00	0,00	0,00
TOTALE:	0,00	0,00	0,00	0,00	0,00	0,00	0,00	0,00	0,00	0,00	0,00	0,00
FUNZ. NEL CAMPO TURISTICO												
- Servizi turistici	0,00	0,00	0,00	0,00	0,00	0,00	0,00	0,00	0,00	0,00	0,00	0,00
- Manifestazioni turistiche	0,00	0,00	0,00	0,00	0,00	0,00	0,00	0,00	0,00	0,00	0,00	0,00
TOTALE:	0,00	0,00	0,00	0,00	0,00	0,00	0,00	0,00	0,00	0,00	0,00	0,00
FUNZIONI NEL CAMPO DELLA VIABILITA' E DEI TRASPORTI												
- Viabilità, circolazione stradale e servizi connessi	0,00	2.022,99	1.375,85	0,00	0,00	0,00	0,00	0,00	0,00	0,00	0,00	3.398,84
- Illuminazione pubblica e servizi connessi	0,00	0,00	8.774,97	0,00	0,00	0,00	0,00	0,00	0,00	0,00	0,00	8.774,97
- Trasporti pubblici locali e servizi connessi	0,00	0,00	0,00	0,00	0,00	0,00	0,00	0,00	0,00	0,00	0,00	0,00
TOTALE:	0,00	2.022,99	10.150,82	0,00	0,00	0,00	0,00	0,00	0,00	0,00	0,00	12.173,81
FUNZ. RIGUARDANTI LA GEST. DEL TERRITORIO E AMBIENTE												
- Urbanistica e gest. del territorio	0,00	0,00	0,00	0,00	0,00	0,00	0,00	0,00	0,00	0,00	0,00	0,00
- Edilizia residenziale pubblica loc. e piani di edilizia econom.-popol.	0,00	0,00	458,32	0,00	0,00	0,00	0,00	0,00	0,00	0,00	0,00	458,32
- Servizi di protezione civile	0,00	0,00	0,00	0,00	0,00	0,00	0,00	0,00	0,00	0,00	0,00	0,00
- Servizio idrico integrato	0,00	0,00	1.565,15	0,00	0,00	0,00	0,00	0,00	0,00	0,00	0,00	1.565,15
- Servizio smaltimento rifiuti	0,00	0,00	24.916,60	0,00	0,00	0,00	0,00	0,00	0,00	0,00	0,00	24.916,60

Comune di Biandrate

Conto del Bilancio 2012 RIEPILOGO GENERALE DI CLASSIFICAZIONE DELLE SPESE : PAGAMENTI IN CONTO RESIDUI PER SPESE CORRENTI

INTERVENTI CORRENTI ========== FUNZIONI E SERVIZI	Personale	Acq. di beni di consumo e/o materie prime	Prestazioni di servizi	Utilizzo di beni di terzi	Trasferimenti	Interessi pass., oneri finanz. diversi	Imposte e tasse	Oneri straord. della gest. corrente	Ammortam. di esercizio	Fondo svalutazione crediti	Fondo di riserva	Totale
- Parchi-servizi per tutela ambient. del verde serv. relat. territ.-amb.	0,00	0,00	0,00	0,00	0,00	0,00	0,00	0,00	0,00	0,00	0,00	0,00
TOTALE:	0,00	0,00	26.940,07	0,00	0,00	0,00	0,00	0,00	0,00	0,00	0,00	26.940,07
FUNZ. NEL SETTORE SOCIALE												
- Asili nido, servizi per l'infanzia e per i minori	0,00	0,00	0,00	0,00	0,00	0,00	0,00	0,00	0,00	0,00	0,00	0,00
- Servizi di prevenzione e riabilitaz.	0,00	0,00	0,00	0,00	0,00	0,00	0,00	0,00	0,00	0,00	0,00	0,00
- Strutture residenziali e di ricovero per anziani	0,00	0,00	0,00	0,00	0,00	0,00	0,00	0,00	0,00	0,00	0,00	0,00
- Assistenza, beneficienza pubbl. e servizi diversi alla persona	0,00	0,00	64,63	0,00	9.148,59	0,00	0,00	0,00	0,00	0,00	0,00	9.213,22
- Servizio necroscopico, cimiteriale	0,00	0,00	0,00	0,00	0,00	0,00	0,00	0,00	0,00	0,00	0,00	0,00
TOTALE:	0,00	0,00	64,63	0,00	9.148,59	0,00	0,00	0,00	0,00	0,00	0,00	9.213,22
FUNZIONI NEL CAMPO DELLO SVILUPPO ECONOMICO												
- Affissioni e pubblicità	0,00	0,00	0,00	0,00	0,00	0,00	0,00	0,00	0,00	0,00	0,00	0,00
- Fiere, mercati e servizi connessi	0,00	0,00	0,00	0,00	0,00	0,00	0,00	0,00	0,00	0,00	0,00	0,00
- Mattatoio e servizi connessi	0,00	0,00	0,00	0,00	0,00	0,00	0,00	0,00	0,00	0,00	0,00	0,00
- Servizi relativi all'industria	0,00	0,00	0,00	0,00	0,00	0,00	0,00	0,00	0,00	0,00	0,00	0,00
- Servizi relativi al commercio	0,00	0,00	0,00	0,00	0,00	0,00	0,00	0,00	0,00	0,00	0,00	0,00
- Servizi relativi all'artigianato	0,00	0,00	0,00	0,00	0,00	0,00	0,00	0,00	0,00	0,00	0,00	0,00
- Servizi relativi all'agricoltura	0,00	0,00	0,00	0,00	0,00	0,00	0,00	0,00	0,00	0,00	0,00	0,00
TOTALE:	0,00	0,00	0,00	0,00	0,00	0,00	0,00	0,00	0,00	0,00	0,00	0,00
FUNZIONI RELATIVE A SERVIZI PRODUTTIVI												
- Distribuzione gas	0,00	0,00	0,00	0,00	0,00	0,00	0,00	0,00	0,00	0,00	0,00	0,00
- Centrale del latte	0,00	0,00	0,00	0,00	0,00	0,00	0,00	0,00	0,00	0,00	0,00	0,00
- Distribuzione energia elettrica	0,00	0,00	0,00	0,00	0,00	0,00	0,00	0,00	0,00	0,00	0,00	0,00
- Teleriscaldamento	0,00	0,00	0,00	0,00	0,00	0,00	0,00	0,00	0,00	0,00	0,00	0,00
- Farmacie	0,00	0,00	0,00	0,00	0,00	0,00	0,00	0,00	0,00	0,00	0,00	0,00
- Altri servizi produttivi	0,00	0,00	0,00	0,00	0,00	0,00	0,00	0,00	0,00	0,00	0,00	0,00
TOTALE:	0,00	0,00	0,00	0,00	0,00	0,00	0,00	0,00	0,00	0,00	0,00	0,00
TOTALE GENERALE:	17.120,21	6.960,36	157.480,13	0,00	9.967,65	0,00	1.192,06	174,19	0,00	0,00	0,00	192.894,60

Comune di Biandrate

Conto del Bilancio 2012 - RIEPILOGO GENERALE DI CLASSIFICAZIONE DELLE SPESE : PAGAMENTI IN CONTO RESIDUI PER SPESE IN CONTO CAPITALE

INTERVENTI PER INVESTIMENTI ========== FUNZIONI E SERVIZI	Acquisti di beni immobili	Espropri e servitù onerose	Acquisizioni di beni specifici x realizzazioni in economia	Utilizzo di beni di terzi x realizzazioni in economia	Acquisto di beni mobili, macch. e attrezz. tecniche-scientifiche	Incarichi professionisti esterni	Trasferimenti di capitale	Partecipazioni azionarie	Conferimenti di capitale	Concessione di crediti e anticipazioni	Totale
FUNZIONI GENERALI DI AMMINISTRAZIONE DI GESTIONE E DI CONTROLLO											
- Organi istituzionali, partecipazione e decentramento	0,00	0,00	0,00	0,00	0,00	0,00	0,00	0,00	0,00	0,00	0,00
- Segreteria generale, personale e organizzazione	0,00	0,00	0,00	0,00	0,00	447,70	0,00	0,00	0,00	0,00	447,70
- Gestione Economica, Finanziaria, Programmazione Provveditorato e Controllo di Gestione	0,00	0,00	0,00	0,00	0,00	0,00	0,00	0,00	0,00	0,00	0,00
- Gestione delle Entrate tributarie e servizi fiscali	0,00	0,00	0,00	0,00	0,00	0,00	0,00	0,00	0,00	0,00	0,00
- Gestione dei beni demaniali e patrimoniali	62.536,28	0,00	0,00	0,00	0,00	0,00	0,00	0,00	0,00	0,00	62.536,28
- Ufficio Tecnico	0,00	0,00	0,00	0,00	0,00	0,00	0,00	0,00	0,00	0,00	0,00
- Anagrafe, Stato Civile, Elettorale, Leva e Servizio Statistico	0,00	0,00	0,00	0,00	0,00	0,00	0,00	0,00	0,00	0,00	0,00
- Altri servizi generali	0,00	0,00	0,00	0,00	0,00	0,00	0,00	0,00	0,00	0,00	0,00
TOTALE:	62.536,28	0,00	0,00	0,00	0,00	447,70	0,00	0,00	0,00	0,00	62.983,98
FUNZIONI RELATIVE ALLA GIUSTIZIA											
- Uffici Giudiziari	0,00	0,00	0,00	0,00	0,00	0,00	0,00	0,00	0,00	0,00	0,00
- Casa Circondariale e altri servizi	0,00	0,00	0,00	0,00	0,00	0,00	0,00	0,00	0,00	0,00	0,00
TOTALE.....	0,00	0,00	0,00	0,00	0,00	0,00	0,00	0,00	0,00	0,00	0,00
FUNZIONI DI POLIZIA LOCALE											
- Polizia Municipale	0,00	0,00	0,00	0,00	0,00	0,00	0,00	0,00	0,00	0,00	0,00
- Polizia Commerciale	0,00	0,00	0,00	0,00	0,00	0,00	0,00	0,00	0,00	0,00	0,00
- Polizia Amministrativa	0,00	0,00	0,00	0,00	0,00	0,00	0,00	0,00	0,00	0,00	0,00
TOTALE:	0,00	0,00	0,00	0,00	0,00	0,00	0,00	0,00	0,00	0,00	0,00
FUNZIONI DI ISTRUZIONE PUBBLICA											
- Scuola Materna	1.603.355,93	0,00	0,00	0,00	0,00	0,00	0,00	0,00	0,00	0,00	1.603.355,93
- Istruzione Elementare	0,00	0,00	0,00	0,00	0,00	0,00	0,00	0,00	0,00	0,00	0,00
- Istruzione Media	0,00	0,00	0,00	0,00	0,00	0,00	0,00	0,00	0,00	0,00	0,00
- Istruzione secondaria, superiore	0,00	0,00	0,00	0,00	0,00	0,00	0,00	0,00	0,00	0,00	0,00
- Assistenza scolastica, trasporto, refezione e altri servizi	276.732,72	0,00	0,00	0,00	0,00	0,00	0,00	0,00	0,00	0,00	276.732,72
TOTALE:	1.880.088,65	0,00	0,00	0,00	0,00	0,00	0,00	0,00	0,00	0,00	1.880.088,65

Comune di Biandrate

Conto del Bilancio 2012 RIEPILOGO GENERALE DI CLASSIFICAZIONE DELLE SPESE : PAGAMENTI IN CONTO RESIDUI PER SPESE IN CONTO CAPITALE

INTERVENTI PER INVESTIMENTI ========== FUNZIONI E SERVIZI	Acquisti di beni immobili	Espropri e servitù onerose	Acquisizioni di beni specifici x realizzazioni in economia	Utilizzo di beni di terzi x realizzazioni in economia	Acquisto di beni mobili, macch. e attrezz. tecniche-scientifiche	Incarichi professionisti esterni	Trasferimenti di capitale	Partecipazioni azionarie	Conferimenti di capitale	Concessione di crediti e anticipazioni	Totale
FUNZIONI RELATIVE ALLA CULTURA ED AI BENI CULTURALI											
- Biblioteche, musei e pinacoteche	0,00	0,00	0,00	0,00	0,00	0,00	0,00	0,00	0,00	0,00	0,00
- Teatri, attività culturali e servizi diversi nel settore culturale	0,00	0,00	0,00	0,00	0,00	0,00	8.000,00	0,00	0,00	0,00	8.000,00
TOTALE:	0,00	0,00	0,00	0,00	0,00	0,00	8.000,00	0,00	0,00	0,00	8.000,00
FUNZIONI NEL SETTORE SPORTIVO E RICREATIVO											
- Piscine comunali	0,00	0,00	0,00	0,00	0,00	0,00	0,00	0,00	0,00	0,00	0,00
- Stadio comunale, palazzo dello sport ed altri impianti	20.741,13	0,00	0,00	0,00	0,00	0,00	0,00	0,00	0,00	0,00	20.741,13
- Manifestazioni diverse nel settore sportivo e ricreativo	0,00	0,00	0,00	0,00	0,00	0,00	0,00	0,00	0,00	0,00	0,00
TOTALE:	20.741,13	0,00	0,00	0,00	0,00	0,00	0,00	0,00	0,00	0,00	20.741,13
FUNZIONI NEL CAMPO TURISTICO											
- Servizi turistici	0,00	0,00	0,00	0,00	0,00	0,00	0,00	0,00	0,00	0,00	0,00
- Manifestazioni turistiche	0,00	0,00	0,00	0,00	0,00	0,00	0,00	0,00	0,00	0,00	0,00
TOTALE:	0,00	0,00	0,00	0,00	0,00	0,00	0,00	0,00	0,00	0,00	0,00
FUNZIONI NEL CAMPO DELLA VIABILITA' E DEI TRASPORTI											
- Viabilità, circolazione stradale e servizi connessi	5.033,60	0,00	0,00	0,00	0,00	0,00	0,00	0,00	0,00	0,00	5.033,60
- Illuminazione pubblica e servizi connessi	0,00	0,00	0,00	0,00	0,00	0,00	0,00	0,00	0,00	0,00	0,00
- Trasporti pubblici locali e servizi connessi	0,00	0,00	0,00	0,00	0,00	0,00	0,00	0,00	0,00	0,00	0,00
TOTALE:	5.033,60	0,00	0,00	0,00	0,00	0,00	0,00	0,00	0,00	0,00	5.033,60
FUNZIONI RIGUARDANTI LA GESTIONE DEL TERRITORIO E DELL'AMBIENTE											
- Urbanistica e gestione del territorio	0,00	0,00	0,00	0,00	0,00	0,00	0,00	0,00	0,00	0,00	0,00
- Edilizia residenziale pubblica locale e piani di edilizia economico-popolare	0,00	0,00	0,00	0,00	0,00	0,00	0,00	0,00	0,00	0,00	0,00
- Servizi di protezione civile	0,00	0,00	0,00	0,00	0,00	0,00	0,00	0,00	0,00	0,00	0,00
- Servizio idrico integrato	0,00	0,00	0,00	0,00	0,00	0,00	0,00	0,00	0,00	0,00	0,00
- Servizio smaltimento rifiuti	0,00	0,00	0,00	0,00	0,00	0,00	0,00	0,00	0,00	0,00	0,00

Comune di Biandrate

Conto del Bilancio 2012 RIEPILOGO GENERALE DI CLASSIFICAZIONE DELLE SPESE : PAGAMENTI IN CONTO RESIDUI PER SPESE IN CONTO CAPITALE

INTERVENTI PER INVESTIMENTI ========== FUNZIONI E SERVIZI	Acquisti di beni immobili	Espropri e servitù onerose	Acquisizioni di beni specifici x realizzazioni in economia	Utilizzo di beni di terzi x realizzazioni in economia	Acquisto di beni mobili, macch. e attrezz. tecniche-scientifiche	Incarichi professionisti esterni	Trasferimenti di capitale	Partecipazioni azionarie	Conferimenti di capitale	Concessione di crediti e anticipazioni	Totale
- Parchi - Servizi per tutela ambientale del verde, servizi relativi territorio - ambiente	0,00	0,00	0,00	0,00	0,00	0,00	0,00	0,00	0,00	0,00	0,00
TOTALE:	0,00	0,00	0,00	0,00	0,00	0,00	0,00	0,00	0,00	0,00	0,00
FUNZIONI NEL SETTORE SOCIALE											
- Asili nido, servizi per l'infanzia e per i minori	18.230,82	0,00	0,00	0,00	0,00	0,00	0,00	0,00	0,00	0,00	18.230,82
- Servizi di prevenzione e riabilitazione	0,00	0,00	0,00	0,00	0,00	0,00	0,00	0,00	0,00	0,00	0,00
- Strutture residenziali e di ricovero per anziani	0,00	0,00	0,00	0,00	0,00	0,00	0,00	0,00	0,00	0,00	0,00
- Assistenza, beneficenza pubblica e servizi diversi alla persona	0,00	0,00	0,00	0,00	0,00	0,00	0,00	0,00	0,00	0,00	0,00
- Servizio necroscopico e cimiteriale	0,00	0,00	0,00	0,00	0,00	0,00	0,00	0,00	0,00	0,00	0,00
TOTALE:	18.230,82	0,00	0,00	0,00	0,00	0,00	0,00	0,00	0,00	0,00	18.230,82
FUNZIONI NEL CAMPO DELLO SVILUPPO ECONOMICO											
- Affissioni e pubblicità	0,00	0,00	0,00	0,00	0,00	0,00	0,00	0,00	0,00	0,00	0,00
- Fiere, mercati e servizi connessi	0,00	0,00	0,00	0,00	0,00	0,00	0,00	0,00	0,00	0,00	0,00
- Mattatoio e servizi connessi	0,00	0,00	0,00	0,00	0,00	0,00	0,00	0,00	0,00	0,00	0,00
- Servizi relativi all'industria	0,00	0,00	0,00	0,00	0,00	0,00	0,00	0,00	0,00	0,00	0,00
- Servizi relativi al commercio	0,00	0,00	0,00	0,00	0,00	0,00	0,00	0,00	0,00	0,00	0,00
- Servizi relativi all'artigianato	0,00	0,00	0,00	0,00	0,00	0,00	0,00	0,00	0,00	0,00	0,00
- Servizi relativi all'agricoltura	0,00	0,00	0,00	0,00	0,00	0,00	0,00	0,00	0,00	0,00	0,00
TOTALE:	0,00	0,00	0,00	0,00	0,00	0,00	0,00	0,00	0,00	0,00	0,00
FUNZIONI RELATIVE A SERVIZI PRODUTTIVI											
- Distribuzione gas	0,00	0,00	0,00	0,00	0,00	0,00	0,00	0,00	0,00	0,00	0,00
- Centrale del latte	0,00	0,00	0,00	0,00	0,00	0,00	0,00	0,00	0,00	0,00	0,00
- Distribuzione energia elettrica	0,00	0,00	0,00	0,00	0,00	0,00	0,00	0,00	0,00	0,00	0,00
- Teleriscaldamento	0,00	0,00	0,00	0,00	0,00	0,00	0,00	0,00	0,00	0,00	0,00
- Farmacie	0,00	0,00	0,00	0,00	0,00	0,00	0,00	0,00	0,00	0,00	0,00
- Altri servizi produttivi	0,00	0,00	0,00	0,00	0,00	0,00	0,00	0,00	0,00	0,00	0,00
TOTALE:	0,00	0,00	0,00	0,00	0,00	0,00	0,00	0,00	0,00	0,00	0,00
TOTALE GENERALE:	1.986.630,48	0,00	0,00	0,00	0,00	447,70	8.000,00	0,00	0,00	0,00	1.995.078,18

Comune di Biandrate

Conto del Bilancio 2012

RIEPILOGO GENERALE DI CLASSIFICAZIONE DELLE SPESE : PAGAMENTI IN CONTO RESIDUI PER SPESE PER RIMBORSO DI PRESTITI

INTERVENTI PER RIMBORSO PRESTITI ========== FUNZIONI E SERVIZI	Rimborso x anticipazioni di cassa	Rimborso di finanziamenti a breve termine	Rimborso di quota capitale di mutui e prestiti	Rimborso di prestiti obbligazionari	Rimborso di quota capitale di debiti pluriennali	Totale
FUNZIONI GENERALI DI AMMINISTRAZIONE, DI GESTIONE E DI CONTROLLO						
- Gestione Economica, Finanziaria, Programmazione e Controllo di Gestione	0,00	0,00	0,00	0,00	0,00	0,00
TOTALE:	0,00	0,00	0,00	0,00	0,00	0,00
TOTALE GENERALE:	0,00	0,00	0,00	0,00	0,00	0,00

Comune di Biandrate

Conto del Bilancio 2012 RIEPILOGO GENERALE DI CLASSIFICAZIONE DELLE SPESE - STANZIAMENTI DEFINITIVI PER SPESE CORRENTI

INTERVENTI CORRENTI ========== FUNZIONI E SERVIZI	Personale	Acq. di beni di consumo e/o materie prime	Prestazioni di servizi	Utilizzo di beni di terzi	Trasferimenti	Interessi pass., oneri finanz. diversi	Imposte e tasse	Oneri straord. della gest. corrente	Ammortam. di esercizio	Fondo svalutazione crediti	Fondo di riserva	Totale
FUNZ. GEN. DI AMMINISTR., DI GESTIONE E DI CONTROLLO												
- Organi istituzionali, partecipaz. e decentramento	5.700,00	150,00	20.600,00	0,00	0,00	0,00	1.900,00	0,00	0,00	0,00	0,00	28.350,00
- Segreteria generale, personale e organizzazione	160.650,00	9.000,00	84.200,00	0,00	15.700,00	0,00	13.400,00	0,00	0,00	0,00	0,00	282.950,00
- Gest. econom., finanz., program. provveditorato e contr. di gest.	40.500,00	0,00	5.700,00	0,00	0,00	2.200,00	2.800,00	71.330,00	0,00	0,00	0,00	122.530,00
- Gest. delle entrate tributarie e servizi fiscali	0,00	0,00	17.000,00	0,00	0,00	0,00	0,00	5.500,00	0,00	0,00	0,00	22.500,00
- Gestione dei beni demaniali e patrimoniali	0,00	4.000,00	176.000,00	0,00	0,00	1.500,00	0,00	0,00	0,00	0,00	0,00	181.500,00
- Ufficio tecnico	0,00	0,00	27.000,00	0,00	1.709,00	0,00	0,00	0,00	0,00	0,00	0,00	28.709,00
- Anagrafe, stato civ., elettorale, leva e servizio statistico	40.000,00	0,00	800,00	0,00	1.000,00	0,00	2.800,00	0,00	0,00	0,00	0,00	44.600,00
- Altri servizi generali	0,00	0,00	15.000,00	0,00	2.522,00	0,00	21.000,00	0,00	0,00	0,00	7.000,00	45.522,00
TOTALE:	246.850,00	13.150,00	346.300,00	0,00	20.931,00	3.700,00	41.900,00	76.830,00	0,00	0,00	7.000,00	756.661,00
FUNZ. REL. ALLA GIUSTIZIA												
- Uffici giudiziari	0,00	0,00	11.500,00	0,00	0,00	0,00	0,00	0,00	0,00	0,00	0,00	11.500,00
- Casa circondariale e altri servizi	0,00	0,00	0,00	0,00	0,00	0,00	0,00	0,00	0,00	0,00	0,00	0,00
TOTALE:	0,00	0,00	11.500,00	0,00	0,00	0,00	0,00	0,00	0,00	0,00	0,00	11.500,00
FUNZ. DI POLIZIA LOCALE												
- Polizia municipale	85.100,00	5.000,00	6.200,00	0,00	0,00	0,00	6.200,00	0,00	0,00	0,00	0,00	102.500,00
- Polizia commerciale	0,00	0,00	0,00	0,00	0,00	0,00	0,00	0,00	0,00	0,00	0,00	0,00
- Polizia amministrativa	0,00	0,00	0,00	0,00	0,00	0,00	0,00	0,00	0,00	0,00	0,00	0,00
TOTALE:	85.100,00	5.000,00	6.200,00	0,00	0,00	0,00	6.200,00	0,00	0,00	0,00	0,00	102.500,00
FUNZ. DI ISTRUZ. PUBBLICA												
- Scuola materna	0,00	3.000,00	23.000,00	0,00	0,00	0,00	0,00	0,00	0,00	0,00	0,00	26.000,00
- Istruzione elementare	0,00	3.000,00	21.000,00	0,00	0,00	0,00	0,00	0,00	0,00	0,00	0,00	24.000,00
- Istruzione media	0,00	2.000,00	56.735,00	0,00	0,00	0,00	0,00	0,00	0,00	0,00	0,00	58.735,00
- Istruzione secondaria superiore	0,00	0,00	0,00	0,00	0,00	0,00	0,00	0,00	0,00	0,00	0,00	0,00
- Assistenza scolastica, trasporto, refezione e altri servizi	0,00	2.300,00	97.000,00	0,00	21.580,00	58.000,00	0,00	0,00	0,00	0,00	0,00	178.880,00
TOTALE:	0,00	10.300,00	197.735,00	0,00	21.580,00	58.000,00	0,00	0,00	0,00	0,00	0,00	287.615,00

Comune di Biandrate

Conto del Bilancio 2012 RIEPILOGO GENERALE DI CLASSIFICAZIONE DELLE SPESE : STANZIAMENTI DEFINITIVI PER SPESE CORRENTI

INTERVENTI CORRENTI ========== FUNZIONI E SERVIZI	Personale	Acq. di beni di consumo e/o materie prime	Prestazioni di servizi	Utilizzo di beni di terzi	Trasferimenti	Interessi pass., oneri finanz. diversi	Imposte e tasse	Oneri straord. della gest. corrente	Ammortam. di esercizio	Fondo svalutazione crediti	Fondo di riserva	Totale
FUNZ. REL. ALLA CULTURA ED AI BENI CULTURALI												
- Biblioteche, musei e pinacoteche	0,00	0,00	5.000,00	0,00	0,00	0,00	0,00	0,00	0,00	0,00	0,00	5.000,00
- Teatri, attività culturali e servizi diversi nel settore culturale	0,00	714,00	3.100,00	0,00	580,00	0,00	0,00	0,00	0,00	0,00	0,00	4.394,00
TOTALE:	0,00	714,00	8.100,00	0,00	580,00	0,00	0,00	0,00	0,00	0,00	0,00	9.394,00
FUNZ. NEL SETT. SPORTIVO E RICREATIVO												
- Piscine comunali	0,00	0,00	0,00	0,00	0,00	0,00	0,00	0,00	0,00	0,00	0,00	0,00
- Stadio comunale, palazzo dello sport ed altri impianti	0,00	0,00	5.000,00	0,00	0,00	1.900,00	0,00	0,00	0,00	0,00	0,00	6.900,00
- Manifestaz. diverse nel settore sportivo e ricreativo	0,00	0,00	0,00	0,00	0,00	0,00	0,00	0,00	0,00	0,00	0,00	0,00
TOTALE:	0,00	0,00	5.000,00	0,00	0,00	1.900,00	0,00	0,00	0,00	0,00	0,00	6.900,00
FUNZ. NEL CAMPO TURISTICO												
- Servizi turistici	0,00	0,00	0,00	0,00	0,00	0,00	0,00	0,00	0,00	0,00	0,00	0,00
- Manifestazioni turistiche	0,00	0,00	0,00	0,00	0,00	0,00	0,00	0,00	0,00	0,00	0,00	0,00
TOTALE:	0,00	0,00	0,00	0,00	0,00	0,00	0,00	0,00	0,00	0,00	0,00	0,00
FUNZIONI NEL CAMPO DELLA VIABILITA' E DEI TRASPORTI												
- Viabilità, circolazione stradale e servizi connessi	0,00	3.000,00	6.500,00	0,00	0,00	0,00	0,00	0,00	0,00	0,00	0,00	9.500,00
- Illuminazione pubblica e servizi connessi	0,00	0,00	130.000,00	0,00	0,00	0,00	0,00	0,00	0,00	0,00	0,00	130.000,00
- Trasporti pubblici locali e servizi connessi	0,00	0,00	0,00	0,00	0,00	0,00	0,00	0,00	0,00	0,00	0,00	0,00
TOTALE:	0,00	3.000,00	136.500,00	0,00	0,00	0,00	0,00	0,00	0,00	0,00	0,00	139.500,00
FUNZ. RIGUARDANTI LA GEST. DEL TERRITORIO E AMBIENTE												
- Urbanistica e gest. del territorio	0,00	0,00	0,00	0,00	0,00	0,00	0,00	0,00	0,00	0,00	0,00	0,00
- Edilizia residenziale pubblica loc. e piani di edilizia econom.-popol.	0,00	0,00	5.000,00	0,00	0,00	2.600,00	0,00	0,00	0,00	0,00	0,00	7.600,00
- Servizi di protezione civile	0,00	0,00	0,00	0,00	0,00	0,00	0,00	0,00	0,00	0,00	0,00	0,00
- Servizio idrico integrato	0,00	0,00	0,00	0,00	5.400,00	14.500,00	0,00	0,00	0,00	0,00	0,00	19.900,00
- Servizio smaltimento rifiuti	0,00	0,00	138.500,00	0,00	6.000,00	0,00	0,00	0,00	0,00	0,00	0,00	144.500,00

Comune di Biandrate

Conto del Bilancio **2012** **RIEPILOGO GENERALE DI CLASSIFICAZIONE DELLE SPESE : STANZIAMENTI DEFINITIVI PER SPESE CORRENTI**

INTERVENTI CORRENTI ========== FUNZIONI E SERVIZI	Personale	Acq. di beni di consumo e/o materie prime	Prestazioni di servizi	Utilizzo di beni di terzi	Trasferimenti	Interessi pass., oneri finanz. diversi	Imposte e tasse	Oneri straord. della gest. corrente	Ammortam. di esercizio	Fondo svalutazione crediti	Fondo di riserva	Totale
- Parchi-servizi per tutela ambient. del verde serv. relat. territ.-amb.	0,00	1.000,00	3.000,00	0,00	0,00	0,00	0,00	0,00	0,00	0,00	0,00	4.000,00
TOTALE:	0,00	1.000,00	146.500,00	0,00	11.400,00	17.100,00	0,00	0,00	0,00	0,00	0,00	176.000,00
FUNZ. NEL SETTORE SOCIALE												
- Asili nido, servizi per l'infanzia e per i minori	0,00	0,00	0,00	0,00	0,00	0,00	0,00	0,00	0,00	0,00	0,00	0,00
- Servizi di prevenzione e riabilitaz.	0,00	0,00	0,00	0,00	0,00	0,00	0,00	0,00	0,00	0,00	0,00	0,00
- Strutture residenziali e di ricovero per anziani	0,00	0,00	0,00	0,00	0,00	0,00	0,00	0,00	0,00	0,00	0,00	0,00
- Assistenza, beneficienza pubbl. e servizi diversi alla persona	0,00	0,00	400,00	0,00	71.620,00	0,00	0,00	0,00	0,00	0,00	0,00	72.020,00
- Servizio necroscopico, cimiteriale	0,00	0,00	3.000,00	0,00	3.000,00	0,00	0,00	0,00	0,00	0,00	0,00	6.000,00
TOTALE:	0,00	0,00	3.400,00	0,00	74.620,00	0,00	0,00	0,00	0,00	0,00	0,00	78.020,00
FUNZIONI NEL CAMPO DELLO SVILUPPO ECONOMICO												
- Affissioni e pubblicità	0,00	0,00	0,00	0,00	0,00	0,00	0,00	0,00	0,00	0,00	0,00	0,00
- Fiere, mercati e servizi connessi	0,00	0,00	0,00	0,00	0,00	0,00	0,00	0,00	0,00	0,00	0,00	0,00
- Mattatoio e servizi connessi	0,00	0,00	0,00	0,00	0,00	0,00	0,00	0,00	0,00	0,00	0,00	0,00
- Servizi relativi all'industria	0,00	0,00	0,00	0,00	0,00	0,00	0,00	0,00	0,00	0,00	0,00	0,00
- Servizi relativi al commercio	0,00	0,00	0,00	0,00	0,00	0,00	0,00	0,00	0,00	0,00	0,00	0,00
- Servizi relativi all'artigianato	0,00	0,00	0,00	0,00	0,00	0,00	0,00	0,00	0,00	0,00	0,00	0,00
- Servizi relativi all'agricoltura	0,00	0,00	0,00	0,00	0,00	0,00	0,00	0,00	0,00	0,00	0,00	0,00
TOTALE:	0,00	0,00	0,00	0,00	0,00	0,00	0,00	0,00	0,00	0,00	0,00	0,00
FUNZIONI RELATIVE A SERVIZI PRODUTTIVI												
- Distribuzione gas	0,00	0,00	0,00	0,00	0,00	0,00	0,00	0,00	0,00	0,00	0,00	0,00
- Centrale del latte	0,00	0,00	0,00	0,00	0,00	0,00	0,00	0,00	0,00	0,00	0,00	0,00
- Distribuzione energia elettrica	0,00	0,00	0,00	0,00	0,00	0,00	0,00	0,00	0,00	0,00	0,00	0,00
- Teleriscaldamento	0,00	0,00	0,00	0,00	0,00	0,00	0,00	0,00	0,00	0,00	0,00	0,00
- Farmacie	0,00	0,00	0,00	0,00	0,00	0,00	0,00	0,00	0,00	0,00	0,00	0,00
- Altri servizi produttivi	0,00	0,00	0,00	0,00	0,00	0,00	0,00	0,00	0,00	0,00	0,00	0,00
TOTALE:	0,00	0,00	0,00	0,00	0,00	0,00	0,00	0,00	0,00	0,00	0,00	0,00
TOTALE GENERALE:	331.950,00	33.164,00	861.235,00	0,00	129.111,00	80.700,00	48.100,00	76.830,00	0,00	0,00	7.000,00	1.568.090,00

Comune di Biandrate

Conto del Bilancio 2012 RIEPILOGO GENERALE DI CLASSIFICAZIONE DELLE SPESE : STANZIAMENTI DEFINITIVI PER SPESE IN CONTO CAPITALE

INTERVENTI PER INVESTIMENTI ========== FUNZIONI E SERVIZI	Acquisti di beni immobili	Espropri e servitù onerose	Acquisizioni di beni specifici x realizzazioni in economia	Utilizzo di beni di terzi x realizzazioni in economia	Acquisto di beni mobili, macch. e attrezz. tecniche-scientifiche	Incarichi professionisti esterni	Trasferimenti di capitale	Partecipazioni azionarie	Conferimenti di capitale	Concessione di crediti e anticipazioni	Totale
FUNZIONI GENERALI DI AMMINISTRAZIONE DI GESTIONE E DI CONTROLLO											
- Organi istituzionali, partecipazione e decentramento	0,00	0,00	0,00	0,00	0,00	0,00	0,00	0,00	0,00	0,00	0,00
- Segreteria generale, personale e organizzazione	0,00	0,00	0,00	0,00	0,00	0,00	0,00	0,00	0,00	0,00	0,00
- Gestione Economica, Finanziaria, Programmazione Provveditorato e Controllo di Gestione	0,00	0,00	0,00	0,00	0,00	0,00	0,00	0,00	0,00	0,00	0,00
- Gestione delle Entrate tributarie e servizi fiscali	0,00	0,00	0,00	0,00	0,00	0,00	0,00	0,00	0,00	0,00	0,00
- Gestione dei beni demaniali e patrimoniali	0,00	0,00	0,00	0,00	0,00	0,00	0,00	0,00	0,00	0,00	0,00
- Ufficio Tecnico	0,00	0,00	0,00	0,00	0,00	0,00	0,00	0,00	0,00	0,00	0,00
- Anagrafe, Stato Civile, Elettorale, Leva e Servizio Statistico	0,00	0,00	0,00	0,00	0,00	0,00	0,00	0,00	0,00	0,00	0,00
- Altri servizi generali	0,00	0,00	0,00	0,00	0,00	0,00	0,00	0,00	0,00	0,00	0,00
TOTALE:	0,00	0,00	0,00	0,00	0,00	0,00	0,00	0,00	0,00	0,00	0,00
FUNZIONI RELATIVE ALLA GIUSTIZIA											
- Uffici Giudiziari	0,00	0,00	0,00	0,00	0,00	0,00	0,00	0,00	0,00	0,00	0,00
- Casa Circondariale e altri servizi	0,00	0,00	0,00	0,00	0,00	0,00	0,00	0,00	0,00	0,00	0,00
TOTALE.....	0,00	0,00	0,00	0,00	0,00	0,00	0,00	0,00	0,00	0,00	0,00
FUNZIONI DI POLIZIA LOCALE											
- Polizia Municipale	0,00	0,00	0,00	0,00	0,00	0,00	0,00	0,00	0,00	0,00	0,00
- Polizia Commerciale	0,00	0,00	0,00	0,00	0,00	0,00	0,00	0,00	0,00	0,00	0,00
- Polizia Amministrativa	0,00	0,00	0,00	0,00	0,00	0,00	0,00	0,00	0,00	0,00	0,00
TOTALE:	0,00	0,00	0,00	0,00	0,00	0,00	0,00	0,00	0,00	0,00	0,00
FUNZIONI DI ISTRUZIONE PUBBLICA											
- Scuola Materna	0,00	0,00	0,00	0,00	40.000,00	0,00	0,00	0,00	0,00	0,00	40.000,00
- Istruzione Elementare	0,00	0,00	0,00	0,00	0,00	0,00	0,00	0,00	0,00	0,00	0,00
- Istruzione Media	0,00	0,00	0,00	0,00	0,00	0,00	0,00	0,00	0,00	0,00	0,00
- Istruzione secondaria, superiore	0,00	0,00	0,00	0,00	0,00	0,00	0,00	0,00	0,00	0,00	0,00
- Assistenza scolastica, trasporto, refezione e altri servizi	0,00	0,00	0,00	0,00	0,00	0,00	0,00	0,00	0,00	0,00	0,00
TOTALE:	0,00	0,00	0,00	0,00	40.000,00	0,00	0,00	0,00	0,00	0,00	40.000,00

Comune di Biandrate

Conto del Bilancio **2012** **RIEPILOGO GENERALE DI CLASSIFICAZIONE DELLE SPESE : STANZIAMENTI DEFINITIVI PER SPESE IN CONTO CAPITALE**

INTERVENTI PER INVESTIMENTI ========== FUNZIONI E SERVIZI	Acquisti di beni immobili	Espropri e servitù onerose	Acquisizioni di beni specifici x realizzazioni in economia	Utilizzo di beni di terzi x realizzazioni in economia	Acquisto di beni mobili, macch. e attrezz. tecniche-scientifiche	Incarichi professionisti esterni	Trasferimenti di capitale	Partecipazioni azionarie	Conferimenti di capitale	Concessione di crediti e anticipazioni	Totale
FUNZIONI RELATIVE ALLA CULTURA ED AI BENI CULTURALI											
- Biblioteche, musei e pinacoteche	0,00	0,00	0,00	0,00	0,00	0,00	0,00	0,00	0,00	0,00	0,00
- Teatri, attività culturali e servizi diversi nel settore culturale	150.000,00	0,00	0,00	0,00	0,00	0,00	0,00	0,00	0,00	0,00	150.000,00
TOTALE:	150.000,00	0,00	0,00	0,00	0,00	0,00	0,00	0,00	0,00	0,00	150.000,00
FUNZIONI NEL SETTORE SPORTIVO E RICREATIVO											
- Piscine comunali	0,00	0,00	0,00	0,00	0,00	0,00	0,00	0,00	0,00	0,00	0,00
- Stadio comunale, palazzo dello sport ed altri impianti	0,00	0,00	0,00	0,00	0,00	0,00	0,00	0,00	0,00	0,00	0,00
- Manifestazioni diverse nel settore sportivo e ricreativo	0,00	0,00	0,00	0,00	0,00	0,00	0,00	0,00	0,00	0,00	0,00
TOTALE:	0,00	0,00	0,00	0,00	0,00	0,00	0,00	0,00	0,00	0,00	0,00
FUNZIONI NEL CAMPO TURISTICO											
- Servizi turistici	0,00	0,00	0,00	0,00	0,00	0,00	0,00	0,00	0,00	0,00	0,00
- Manifestazioni turistiche	0,00	0,00	0,00	0,00	0,00	0,00	0,00	0,00	0,00	0,00	0,00
TOTALE:	0,00	0,00	0,00	0,00	0,00	0,00	0,00	0,00	0,00	0,00	0,00
FUNZIONI NEL CAMPO DELLA VIABILITA' E DEI TRASPORTI											
- Viabilità, circolazione stradale e servizi connessi	0,00	0,00	0,00	0,00	0,00	0,00	0,00	0,00	0,00	0,00	0,00
- Illuminazione pubblica e servizi connessi	0,00	0,00	0,00	0,00	0,00	0,00	0,00	0,00	0,00	0,00	0,00
- Trasporti pubblici locali e servizi connessi	0,00	0,00	0,00	0,00	0,00	0,00	0,00	0,00	0,00	0,00	0,00
TOTALE:	0,00	0,00	0,00	0,00	0,00	0,00	0,00	0,00	0,00	0,00	0,00
FUNZIONI RIGUARDANTI LA GESTIONE DEL TERRITORIO E DELL'AMBIENTE											
- Urbanistica e gestione del territorio	0,00	0,00	0,00	0,00	0,00	0,00	0,00	0,00	0,00	0,00	0,00
- Edilizia residenziale pubblica locale e piani di edilizia economico-popolare	0,00	0,00	0,00	0,00	0,00	0,00	0,00	0,00	0,00	0,00	0,00
- Servizi di protezione civile	0,00	0,00	0,00	0,00	0,00	0,00	0,00	0,00	0,00	0,00	0,00
- Servizio idrico integrato	0,00	0,00	0,00	0,00	0,00	0,00	0,00	0,00	0,00	0,00	0,00
- Servizio smaltimento rifiuti	0,00	0,00	0,00	0,00	0,00	0,00	0,00	0,00	0,00	0,00	0,00

Comune di Biandrate

Conto del Bilancio 2012 RIEPILOGO GENERALE DI CLASSIFICAZIONE DELLE SPESE : STANZIAMENTI DEFINITIVI PER SPESE IN CONTO CAPITALE

INTERVENTI PER INVESTIMENTI ========== FUNZIONI E SERVIZI	Acquisti di beni immobili	Espropri e servitù onerose	Acquisizioni di beni specifici x realizzazioni in economia	Utilizzo di beni di terzi x realizzazioni in economia	Acquisto di beni mobili, macch. e attrezz. tecniche-scientifiche	Incarichi professionisti esterni	Trasferimenti di capitale	Partecipazioni azionarie	Conferimenti di capitale	Concessione di crediti e anticipazioni	Totale
- Parchi - Servizi per tutela ambientale del verde, servizi relativi territorio - ambiente	0,00	0,00	0,00	0,00	0,00	0,00	0,00	0,00	0,00	0,00	0,00
TOTALE:	0,00	0,00	0,00	0,00	0,00	0,00	0,00	0,00	0,00	0,00	0,00
FUNZIONI NEL SETTORE SOCIALE											
- Asili nido, servizi per l'infanzia e per i minori	0,00	0,00	0,00	0,00	0,00	0,00	0,00	0,00	0,00	0,00	0,00
- Servizi di prevenzione e riabilitazione	0,00	0,00	0,00	0,00	0,00	0,00	0,00	0,00	0,00	0,00	0,00
- Strutture residenziali e di ricovero per anziani	0,00	0,00	0,00	0,00	0,00	0,00	0,00	0,00	0,00	0,00	0,00
- Assistenza, beneficenza pubblica e servizi diversi alla persona	0,00	0,00	0,00	0,00	0,00	0,00	0,00	0,00	0,00	0,00	0,00
- Servizio necroscopico e cimiteriale	0,00	0,00	0,00	0,00	0,00	0,00	0,00	0,00	0,00	0,00	0,00
TOTALE:	0,00	0,00	0,00	0,00	0,00	0,00	0,00	0,00	0,00	0,00	0,00
FUNZIONI NEL CAMPO DELLO SVILUPPO ECONOMICO											
- Affissioni e pubblicità	0,00	0,00	0,00	0,00	0,00	0,00	0,00	0,00	0,00	0,00	0,00
- Fiere, mercati e servizi connessi	0,00	0,00	0,00	0,00	0,00	0,00	0,00	0,00	0,00	0,00	0,00
- Mattatoio e servizi connessi	0,00	0,00	0,00	0,00	0,00	0,00	0,00	0,00	0,00	0,00	0,00
- Servizi relativi all'industria	0,00	0,00	0,00	0,00	0,00	0,00	0,00	0,00	0,00	0,00	0,00
- Servizi relativi al commercio	0,00	0,00	0,00	0,00	0,00	0,00	28.000,00	0,00	0,00	0,00	28.000,00
- Servizi relativi all'artigianato	0,00	0,00	0,00	0,00	0,00	0,00	0,00	0,00	0,00	0,00	0,00
- Servizi relativi all'agricoltura	0,00	0,00	0,00	0,00	0,00	0,00	0,00	0,00	0,00	0,00	0,00
TOTALE:	0,00	0,00	0,00	0,00	0,00	0,00	28.000,00	0,00	0,00	0,00	28.000,00
FUNZIONI RELATIVE A SERVIZI PRODUTTIVI											
- Distribuzione gas	0,00	0,00	0,00	0,00	0,00	0,00	0,00	0,00	0,00	0,00	0,00
- Centrale del latte	0,00	0,00	0,00	0,00	0,00	0,00	0,00	0,00	0,00	0,00	0,00
- Distribuzione energia elettrica	0,00	0,00	0,00	0,00	0,00	0,00	0,00	0,00	0,00	0,00	0,00
- Teleriscaldamento	0,00	0,00	0,00	0,00	0,00	0,00	0,00	0,00	0,00	0,00	0,00
- Farmacie	0,00	0,00	0,00	0,00	0,00	0,00	0,00	0,00	0,00	0,00	0,00
- Altri servizi produttivi	0,00	0,00	0,00	0,00	0,00	0,00	0,00	0,00	0,00	0,00	0,00
TOTALE:	0,00	0,00	0,00	0,00	0,00	0,00	0,00	0,00	0,00	0,00	0,00
TOTALE GENERALE:	150.000,00	0,00	0,00	0,00	40.000,00	0,00	28.000,00	0,00	0,00	0,00	218.000,00

Comune di Biandrate

Conto del Bilancio 2012

RIEPILOGO GENERALE DI CLASSIFICAZIONE DELLE SPESE : STANZIAMENTI DEFINITIVI PER SPESE PER RIMBORSO DI PRESTITI

INTERVENTI PER RIMBORSO PRESTITI ========== FUNZIONI E SERVIZI	Rimborso x anticipazioni di cassa	Rimborso di finanziamenti a breve termine	Rimborso di quota capitale di mutui e prestiti	Rimborso di prestiti obbligazionari	Rimborso di quota capitale di debiti pluriennali	Totale
FUNZIONI GENERALI DI AMMINISTRAZIONE, DI GESTIONE E DI CONTROLLO						
- Gestione Economica, Finanziaria, Programmazione e Controllo di Gestione	427.200,00	0,00	107.000,00	0,00	0,00	534.200,00
TOTALE:	427.200,00	0,00	107.000,00	0,00	0,00	534.200,00
TOTALE GENERALE:	427.200,00	0,00	107.000,00	0,00	0,00	534.200,00

Comune di Biandrate

Conto del Bilancio 2012 — **RIEPILOGO GENERALE DI CLASSIFICAZIONE DELLE SPESE : ECONOMIE PER SPESE CORRENTI**

INTERVENTI CORRENTI ========== FUNZIONI E SERVIZI	Personale	Acq, di beni di consumo e/o materie prime	Prestazioni di servizi	Utilizzo di beni di terzi	Trasferimenti	Interessi pass., oneri finanz. diversi	Imposte e tasse	Oneri straord. della gest. corrente	Ammortam. di esercizio	Fondo svalutazione crediti	Fondo di riserva	Totale
FUNZ. GEN. DI AMMINISTR., DI GESTIONE E DI CONTROLLO												
- Organi istituzionali, partecipaz. e decentramento	1.795,34	73,89	110,23	0,00	0,00	0,00	105,56	0,00	0,00	0,00	0,00	2.085,02
- Segreteria generale, personale e organizzazione	5.965,68	3.055,02	2.874,00	0,00	963,20	0,00	2.400,00	0,00	0,00	0,00	0,00	15.257,90
- Gest. econom., finanz., program. provveditorato e contr. di gest.	258,78	0,00	1.261,05	0,00	0,00	200,00	0,00	0,00	0,00	0,00	0,00	1.719,83
- Gest. delle entrate tributarie e servizi fiscali	0,00	0,00	1.565,58	0,00	0,00	0,00	0,00	1.905,50	0,00	0,00	0,00	3.471,08
- Gestione dei beni demaniali e patrimoniali	0,00	1.989,37	3.684,54	0,00	0,00	373,58	0,00	0,00	0,00	0,00	0,00	6.047,49
- Ufficio tecnico	0,00	0,00	6.984,48	0,00	1.709,00	0,00	0,00	0,00	0,00	0,00	0,00	8.693,48
- Anagrafe, stato civ., elettorale, leva e servizio statistico	836,84	0,00	260,00	0,00	0,00	0,00	0,00	0,00	0,00	0,00	0,00	1.096,84
- Altri servizi generali	0,00	0,00	3.700,00	0,00	2.000,49	0,00	6.177,77	0,00	0,00	0,00	7.000,00	18.878,26
TOTALE:	8.856,64	5.118,28	20.439,88	0,00	4.672,69	573,58	8.683,33	1.905,50	0,00	0,00	7.000,00	57.249,90
FUNZ. REL. ALLA GIUSTIZIA												
- Uffici giudiziari	0,00	0,00	0,00	0,00	0,00	0,00	0,00	0,00	0,00	0,00	0,00	0,00
- Casa circondariale e altri servizi	0,00	0,00	0,00	0,00	0,00	0,00	0,00	0,00	0,00	0,00	0,00	0,00
TOTALE:	0,00	0,00	0,00	0,00	0,00	0,00	0,00	0,00	0,00	0,00	0,00	0,00
FUNZ. DI POLIZIA LOCALE												
- Polizia municipale	1.632,04	0,10	2.949,96	0,00	0,00	0,00	200,00	0,00	0,00	0,00	0,00	4.782,10
- Polizia commerciale	0,00	0,00	0,00	0,00	0,00	0,00	0,00	0,00	0,00	0,00	0,00	0,00
- Polizia amministrativa	0,00	0,00	0,00	0,00	0,00	0,00	0,00	0,00	0,00	0,00	0,00	0,00
TOTALE:	1.632,04	0,10	2.949,96	0,00	0,00	0,00	200,00	0,00	0,00	0,00	0,00	4.782,10
FUNZ. DI ISTRUZ. PUBBLICA												
- Scuola materna	0,00	167,96	3.346,35	0,00	0,00	0,00	0,00	0,00	0,00	0,00	0,00	3.514,31
- Istruzione elementare	0,00	2.004,96	1.250,45	0,00	0,00	0,00	0,00	0,00	0,00	0,00	0,00	3.255,41
- Istruzione media	0,00	363,77	1.071,99	0,00	0,00	0,00	0,00	0,00	0,00	0,00	0,00	1.435,76
- Istruzione secondaria superiore	0,00	0,00	0,00	0,00	0,00	0,00	0,00	0,00	0,00	0,00	0,00	0,00
- Assistenza scolastica, trasporto, refezione e altri servizi	0,00	698,16	14.296,46	0,00	9.646,51	187,29	0,00	0,00	0,00	0,00	0,00	24.828,42
TOTALE:	0,00	3.234,85	19.965,25	0,00	9.646,51	187,29	0,00	0,00	0,00	0,00	0,00	33.033,90

Comune di Biandrate

Conto del Bilancio 2012 RIEPILOGO GENERALE DI CLASSIFICAZIONE DELLE SPESE : ECONOMIE PER SPESE CORRENTI

INTERVENTI CORRENTI ========== FUNZIONI E SERVIZI	Personale	Acq. di beni di consumo e/o materie prime	Prestazioni di servizi	Utilizzo di beni di terzi	Trasferimenti	Interessi pass., oneri finanz. diversi	Imposte e tasse	Oneri straord. della gest. corrente	Ammortam. di esercizio	Fondo svalutazione crediti	Fondo di riserva	Totale
FUNZ. REL. ALLA CULTURA ED AI BENI CULTURALI												
- Biblioteche, musei e pinacoteche	0,00	0,00	646,52	0,00	0,00	0,00	0,00	0,00	0,00	0,00	0,00	646,52
- Teatri, attività culturali e servizi diversi nel settore culturale	0,00	714,00	75,00	0,00	63,54	0,00	0,00	0,00	0,00	0,00	0,00	852,54
TOTALE:	0,00	714,00	721,52	0,00	63,54	0,00	0,00	0,00	0,00	0,00	0,00	1.499,06
FUNZ. NEL SETT. SPORTIVO E RICREATIVO												
- Piscine comunali	0,00	0,00	0,00	0,00	0,00	0,00	0,00	0,00	0,00	0,00	0,00	0,00
- Stadio comunale, palazzo dello sport ed altri impianti	0,00	0,00	1.909,52	0,00	0,00	130,76	0,00	0,00	0,00	0,00	0,00	2.040,28
- Manifestaz. diverse nel settore sportivo e ricreativo	0,00	0,00	0,00	0,00	0,00	0,00	0,00	0,00	0,00	0,00	0,00	0,00
TOTALE:	0,00	0,00	1.909,52	0,00	0,00	130,76	0,00	0,00	0,00	0,00	0,00	2.040,28
FUNZ. NEL CAMPO TURISTICO												
- Servizi turistici	0,00	0,00	0,00	0,00	0,00	0,00	0,00	0,00	0,00	0,00	0,00	0,00
- Manifestazioni turistiche	0,00	0,00	0,00	0,00	0,00	0,00	0,00	0,00	0,00	0,00	0,00	0,00
TOTALE:	0,00	0,00	0,00	0,00	0,00	0,00	0,00	0,00	0,00	0,00	0,00	0,00
FUNZIONI NEL CAMPO DELLA VIABILITA' E DEI TRASPORTI												
- Viabilità, circolazione stradale e servizi connessi	0,00	1.811,44	699,16	0,00	0,00	0,00	0,00	0,00	0,00	0,00	0,00	2.510,60
- Illuminazione pubblica e servizi connessi	0,00	0,00	210,11	0,00	0,00	0,00	0,00	0,00	0,00	0,00	0,00	210,11
- Trasporti pubblici locali e servizi connessi	0,00	0,00	0,00	0,00	0,00	0,00	0,00	0,00	0,00	0,00	0,00	0,00
TOTALE:	0,00	1.811,44	909,27	0,00	0,00	0,00	0,00	0,00	0,00	0,00	0,00	2.720,71
FUNZ. RIGUARDANTI LA GEST. DEL TERRITORIO E AMBIENTE												
- Urbanistica e gest. del territorio	0,00	0,00	0,00	0,00	0,00	0,00	0,00	0,00	0,00	0,00	0,00	0,00
- Edilizia residenziale pubblica loc. e piani di edilizia econom.-popol.	0,00	0,00	394,25	0,00	0,00	533,97	0,00	0,00	0,00	0,00	0,00	928,22
- Servizi di protezione civile	0,00	0,00	0,00	0,00	0,00	0,00	0,00	0,00	0,00	0,00	0,00	0,00
- Servizio idrico integrato	0,00	0,00	0,00	0,00	736,79	442,00	0,00	0,00	0,00	0,00	0,00	1.178,79
- Servizio smaltimento rifiuti	0,00	0,00	0,00	0,00	924,00	0,00	0,00	0,00	0,00	0,00	0,00	924,00

Comune di Biandrate

Conto del Bilancio 2012 **RIEPILOGO GENERALE DI CLASSIFICAZIONE DELLE SPESE : ECONOMIE PER SPESE CORRENTI**

INTERVENTI CORRENTI ========== FUNZIONI E SERVIZI	Personale	Acq. di beni di consumo e/o materie prime	Prestazioni di servizi	Utilizzo di beni di terzi	Trasferimenti	Interessi pass., oneri finanz. diversi	Imposte e tasse	Oneri straord. della gest. corrente	Ammortam. di esercizio	Fondo svalutazione crediti	Fondo di riserva	Totale
- Parchi-servizi per tutela ambient. del verde serv. relat. territ.-amb.	0,00	1.000,00	2.000,00	0,00	0,00	0,00	0,00	0,00	0,00	0,00	0,00	3.000,00
TOTALE:	0,00	1.000,00	2.394,25	0,00	1.660,79	975,97	0,00	0,00	0,00	0,00	0,00	6.031,01
FUNZ. NEL SETTORE SOCIALE												
- Asili nido, servizi per l'infanzia e per i minori	0,00	0,00	0,00	0,00	0,00	0,00	0,00	0,00	0,00	0,00	0,00	0,00
- Servizi di prevenzione e riabilitaz.	0,00	0,00	0,00	0,00	0,00	0,00	0,00	0,00	0,00	0,00	0,00	0,00
- Strutture residenziali e di ricovero per anziani	0,00	0,00	0,00	0,00	0,00	0,00	0,00	0,00	0,00	0,00	0,00	0,00
- Assistenza, beneficienza pubbl. e servizi diversi alla persona	0,00	0,00	150,00	0,00	12.718,24	0,00	0,00	0,00	0,00	0,00	0,00	12.868,24
- Servizio necroscopico, cimiteriale	0,00	0,00	0,00	0,00	3.000,00	0,00	0,00	0,00	0,00	0,00	0,00	3.000,00
TOTALE:	0,00	0,00	150,00	0,00	15.718,24	0,00	0,00	0,00	0,00	0,00	0,00	15.868,24
FUNZIONI NEL CAMPO DELLO SVILUPPO ECONOMICO												
- Affissioni e pubblicità	0,00	0,00	0,00	0,00	0,00	0,00	0,00	0,00	0,00	0,00	0,00	0,00
- Fiere, mercati e servizi connessi	0,00	0,00	0,00	0,00	0,00	0,00	0,00	0,00	0,00	0,00	0,00	0,00
- Mattatoio e servizi connessi	0,00	0,00	0,00	0,00	0,00	0,00	0,00	0,00	0,00	0,00	0,00	0,00
- Servizi relativi all'industria	0,00	0,00	0,00	0,00	0,00	0,00	0,00	0,00	0,00	0,00	0,00	0,00
- Servizi relativi al commercio	0,00	0,00	0,00	0,00	0,00	0,00	0,00	0,00	0,00	0,00	0,00	0,00
- Servizi relativi all'artigianato	0,00	0,00	0,00	0,00	0,00	0,00	0,00	0,00	0,00	0,00	0,00	0,00
- Servizi relativi all'agricoltura	0,00	0,00	0,00	0,00	0,00	0,00	0,00	0,00	0,00	0,00	0,00	0,00
TOTALE:	0,00	0,00	0,00	0,00	0,00	0,00	0,00	0,00	0,00	0,00	0,00	0,00
FUNZIONI RELATIVE A SERVIZI PRODUTTIVI												
- Distribuzione gas	0,00	0,00	0,00	0,00	0,00	0,00	0,00	0,00	0,00	0,00	0,00	0,00
- Centrale del latte	0,00	0,00	0,00	0,00	0,00	0,00	0,00	0,00	0,00	0,00	0,00	0,00
- Distribuzione energia elettrica	0,00	0,00	0,00	0,00	0,00	0,00	0,00	0,00	0,00	0,00	0,00	0,00
- Teleriscaldamento	0,00	0,00	0,00	0,00	0,00	0,00	0,00	0,00	0,00	0,00	0,00	0,00
- Farmacie	0,00	0,00	0,00	0,00	0,00	0,00	0,00	0,00	0,00	0,00	0,00	0,00
- Altri servizi produttivi	0,00	0,00	0,00	0,00	0,00	0,00	0,00	0,00	0,00	0,00	0,00	0,00
TOTALE:	0,00	0,00	0,00	0,00	0,00	0,00	0,00	0,00	0,00	0,00	0,00	0,00
TOTALE GENERALE:	10.488,68	11.878,67	49.439,65	0,00	31.761,77	1.867,60	8.883,33	1.905,50	0,00	0,00	7.000,00	123.225,20

Comune di Biandrate

Conto del Bilancio 2012 RIEPILOGO GENERALE DI CLASSIFICAZIONE DELLE SPESE : ECONOMIE PER SPESE IN CONTO CAPITALE

INTERVENTI PER INVESTIMENTI ========== FUNZIONI E SERVIZI	Acquisti di beni immobili	Espropri e servitù onerose	Acquisizioni di beni specifici x realizzazioni in economia	Utilizzo di beni di terzi x realizzazioni in economia	Acquisto di beni mobili, macch. e attrezz. tecniche-scientifiche	Incarichi professionisti esterni	Trasferimenti di capitale	Partecipazioni azionarie	Conferimenti di capitale	Concessione di crediti e anticipazioni	Totale
FUNZIONI GENERALI DI AMMINISTRAZIONE DI GESTIONE E DI CONTROLLO											
- Organi istituzionali, partecipazione e decentramento	0,00	0,00	0,00	0,00	0,00	0,00	0,00	0,00	0,00	0,00	0,00
- Segreteria generale, personale e organizzazione	0,00	0,00	0,00	0,00	0,00	0,00	0,00	0,00	0,00	0,00	0,00
- Gestione Economica, Finanziaria, Programmazione Provveditorato e Controllo di Gestione	0,00	0,00	0,00	0,00	0,00	0,00	0,00	0,00	0,00	0,00	0,00
- Gestione delle Entrate tributarie e servizi fiscali	0,00	0,00	0,00	0,00	0,00	0,00	0,00	0,00	0,00	0,00	0,00
- Gestione dei beni demaniali e patrimoniali	0,00	0,00	0,00	0,00	0,00	0,00	0,00	0,00	0,00	0,00	0,00
- Ufficio Tecnico	0,00	0,00	0,00	0,00	0,00	0,00	0,00	0,00	0,00	0,00	0,00
- Anagrafe, Stato Civile, Elettorale, Leva e Servizio Statistico	0,00	0,00	0,00	0,00	0,00	0,00	0,00	0,00	0,00	0,00	0,00
- Altri servizi generali	0,00	0,00	0,00	0,00	0,00	0,00	0,00	0,00	0,00	0,00	0,00
TOTALE:	0,00	0,00	0,00	0,00	0,00	0,00	0,00	0,00	0,00	0,00	0,00
FUNZIONI RELATIVE ALLA GIUSTIZIA											
- Uffici Giudiziari	0,00	0,00	0,00	0,00	0,00	0,00	0,00	0,00	0,00	0,00	0,00
- Casa Circondariale e altri servizi	0,00	0,00	0,00	0,00	0,00	0,00	0,00	0,00	0,00	0,00	0,00
TOTALE.....	0,00	0,00	0,00	0,00	0,00	0,00	0,00	0,00	0,00	0,00	0,00
FUNZIONI DI POLIZIA LOCALE											
- Polizia Municipale	0,00	0,00	0,00	0,00	0,00	0,00	0,00	0,00	0,00	0,00	0,00
- Polizia Commerciale	0,00	0,00	0,00	0,00	0,00	0,00	0,00	0,00	0,00	0,00	0,00
- Polizia Amministrativa	0,00	0,00	0,00	0,00	0,00	0,00	0,00	0,00	0,00	0,00	0,00
TOTALE:	0,00	0,00	0,00	0,00	0,00	0,00	0,00	0,00	0,00	0,00	0,00
FUNZIONI DI ISTRUZIONE PUBBLICA											
- Scuola Materna	0,00	0,00	0,00	0,00	40.000,00	0,00	0,00	0,00	0,00	0,00	40.000,00
- Istruzione Elementare	0,00	0,00	0,00	0,00	0,00	0,00	0,00	0,00	0,00	0,00	0,00
- Istruzione Media	0,00	0,00	0,00	0,00	0,00	0,00	0,00	0,00	0,00	0,00	0,00
- Istruzione secondaria, superiore	0,00	0,00	0,00	0,00	0,00	0,00	0,00	0,00	0,00	0,00	0,00
- Assistenza scolastica, trasporto, refezione e altri servizi	0,00	0,00	0,00	0,00	0,00	0,00	0,00	0,00	0,00	0,00	0,00
TOTALE:	0,00	0,00	0,00	0,00	40.000,00	0,00	0,00	0,00	0,00	0,00	40.000,00

Comune di Biandrate

Conto del Bilancio 2012 RIEPILOGO GENERALE DI CLASSIFICAZIONE DELLE SPESE : ECONOMIE PER SPESE IN CONTO CAPITALE

INTERVENTI PER INVESTIMENTI ========== FUNZIONI E SERVIZI	Acquisti di beni immobili	Espropri e servitù onerose	Acquisizioni di beni specifici x realizzazioni in economia	Utilizzo di beni di terzi x realizzazioni in economia	Acquisto di beni mobili, macch. e attrezz. tecniche-scientifiche	Incarichi professionisti esterni	Trasferimenti di capitale	Partecipazioni azionarie	Conferimenti di capitale	Concessione di crediti e anticipazioni	Totale
FUNZIONI RELATIVE ALLA CULTURA ED AI BENI CULTURALI											
- Biblioteche, musei e pinacoteche	0,00	0,00	0,00	0,00	0,00	0,00	0,00	0,00	0,00	0,00	0,00
- Teatri, attività culturali e servizi diversi nel settore culturale	150.000,00	0,00	0,00	0,00	0,00	0,00	0,00	0,00	0,00	0,00	150.000,00
TOTALE:	150.000,00	0,00	0,00	0,00	0,00	0,00	0,00	0,00	0,00	0,00	150.000,00
FUNZIONI NEL SETTORE SPORTIVO E RICREATIVO											
- Piscine comunali	0,00	0,00	0,00	0,00	0,00	0,00	0,00	0,00	0,00	0,00	0,00
- Stadio comunale, palazzo dello sport ed altri impianti	0,00	0,00	0,00	0,00	0,00	0,00	0,00	0,00	0,00	0,00	0,00
- Manifestazioni diverse nel settore sportivo e ricreativo	0,00	0,00	0,00	0,00	0,00	0,00	0,00	0,00	0,00	0,00	0,00
TOTALE:	0,00	0,00	0,00	0,00	0,00	0,00	0,00	0,00	0,00	0,00	0,00
FUNZIONI NEL CAMPO TURISTICO											
- Servizi turistici	0,00	0,00	0,00	0,00	0,00	0,00	0,00	0,00	0,00	0,00	0,00
- Manifestazioni turistiche	0,00	0,00	0,00	0,00	0,00	0,00	0,00	0,00	0,00	0,00	0,00
TOTALE:	0,00	0,00	0,00	0,00	0,00	0,00	0,00	0,00	0,00	0,00	0,00
FUNZIONI NEL CAMPO DELLA VIABILITA' E DEI TRASPORTI											
- Viabilità, circolazione stradale e servizi connessi	0,00	0,00	0,00	0,00	0,00	0,00	0,00	0,00	0,00	0,00	0,00
- Illuminazione pubblica e servizi connessi	0,00	0,00	0,00	0,00	0,00	0,00	0,00	0,00	0,00	0,00	0,00
- Trasporti pubblici locali e servizi connessi	0,00	0,00	0,00	0,00	0,00	0,00	0,00	0,00	0,00	0,00	0,00
TOTALE:	0,00	0,00	0,00	0,00	0,00	0,00	0,00	0,00	0,00	0,00	0,00
FUNZIONI RIGUARDANTI LA GESTIONE DEL TERRITORIO E DELL'AMBIENTE											
- Urbanistica e gestione del territorio	0,00	0,00	0,00	0,00	0,00	0,00	0,00	0,00	0,00	0,00	0,00
- Edilizia residenziale pubblica locale e piani di edilizia economico-popolare	0,00	0,00	0,00	0,00	0,00	0,00	0,00	0,00	0,00	0,00	0,00
- Servizi di protezione civile	0,00	0,00	0,00	0,00	0,00	0,00	0,00	0,00	0,00	0,00	0,00
- Servizio idrico integrato	0,00	0,00	0,00	0,00	0,00	0,00	0,00	0,00	0,00	0,00	0,00
- Servizio smaltimento rifiuti	0,00	0,00	0,00	0,00	0,00	0,00	0,00	0,00	0,00	0,00	0,00

Comune di Biandrate

Conto del Bilancio 2012 — RIEPILOGO GENERALE DI CLASSIFICAZIONE DELLE SPESE : ECONOMIE PER SPESE IN CONTO CAPITALE

INTERVENTI PER INVESTIMENTI ========== FUNZIONI E SERVIZI	Acquisti di beni immobili	Espropri e servitù onerose	Acquisizioni di beni specifici x realizzazioni in economia	Utilizzo di beni di terzi x realizzazioni in economia	Acquisto di beni mobili, macch. e attrezz. tecniche-scientifiche	Incarichi professionisti esterni	Trasferimenti di capitale	Partecipazioni azionarie	Conferimenti di capitale	Concessione di crediti e anticipazioni	Totale
- Parchi - Servizi per tutela ambientale del verde, servizi relativi territorio - ambiente	0,00	0,00	0,00	0,00	0,00	0,00	0,00	0,00	0,00	0,00	0,00
TOTALE:	0,00	0,00	0,00	0,00	0,00	0,00	0,00	0,00	0,00	0,00	0,00
FUNZIONI NEL SETTORE SOCIALE											
- Asili nido, servizi per l'infanzia e per i minori	0,00	0,00	0,00	0,00	0,00	0,00	0,00	0,00	0,00	0,00	0,00
- Servizi di prevenzione e riabilitazione	0,00	0,00	0,00	0,00	0,00	0,00	0,00	0,00	0,00	0,00	0,00
- Strutture residenziali e di ricovero per anziani	0,00	0,00	0,00	0,00	0,00	0,00	0,00	0,00	0,00	0,00	0,00
- Assistenza, beneficenza pubblica e servizi diversi alla persona	0,00	0,00	0,00	0,00	0,00	0,00	0,00	0,00	0,00	0,00	0,00
- Servizio necroscopico e cimiteriale	0,00	0,00	0,00	0,00	0,00	0,00	0,00	0,00	0,00	0,00	0,00
TOTALE:	0,00	0,00	0,00	0,00	0,00	0,00	0,00	0,00	0,00	0,00	0,00
FUNZIONI NEL CAMPO DELLO SVILUPPO ECONOMICO											
- Affissioni e pubblicità	0,00	0,00	0,00	0,00	0,00	0,00	0,00	0,00	0,00	0,00	0,00
- Fiere, mercati e servizi connessi	0,00	0,00	0,00	0,00	0,00	0,00	0,00	0,00	0,00	0,00	0,00
- Mattatoio e servizi connessi	0,00	0,00	0,00	0,00	0,00	0,00	0,00	0,00	0,00	0,00	0,00
- Servizi relativi all'industria	0,00	0,00	0,00	0,00	0,00	0,00	0,00	0,00	0,00	0,00	0,00
- Servizi relativi al commercio	0,00	0,00	0,00	0,00	0,00	0,00	111,34	0,00	0,00	0,00	111,34
- Servizi relativi all'artigianato	0,00	0,00	0,00	0,00	0,00	0,00	0,00	0,00	0,00	0,00	0,00
- Servizi relativi all'agricoltura	0,00	0,00	0,00	0,00	0,00	0,00	0,00	0,00	0,00	0,00	0,00
TOTALE:	0,00	0,00	0,00	0,00	0,00	0,00	111,34	0,00	0,00	0,00	111,34
FUNZIONI RELATIVE A SERVIZI PRODUTTIVI											
- Distribuzione gas	0,00	0,00	0,00	0,00	0,00	0,00	0,00	0,00	0,00	0,00	0,00
- Centrale del latte	0,00	0,00	0,00	0,00	0,00	0,00	0,00	0,00	0,00	0,00	0,00
- Distribuzione energia elettrica	0,00	0,00	0,00	0,00	0,00	0,00	0,00	0,00	0,00	0,00	0,00
- Teleriscaldamento	0,00	0,00	0,00	0,00	0,00	0,00	0,00	0,00	0,00	0,00	0,00
- Farmacie	0,00	0,00	0,00	0,00	0,00	0,00	0,00	0,00	0,00	0,00	0,00
- Altri servizi produttivi	0,00	0,00	0,00	0,00	0,00	0,00	0,00	0,00	0,00	0,00	0,00
TOTALE:	0,00	0,00	0,00	0,00	0,00	0,00	0,00	0,00	0,00	0,00	0,00
TOTALE GENERALE:	150.000,00	0,00	0,00	0,00	40.000,00	0,00	111,34	0,00	0,00	0,00	190.111,34

Comune di Biandrate

Conto del Bilancio 2012

RIEPILOGO GENERALE DI CLASSIFICAZIONE DELLE SPESE : ECONOMIE PER SPESE PER RIMBORSO DI PRESTITI

INTERVENTI PER RIMBORSO PRESTITI ========== FUNZIONI E SERVIZI	Rimborso x anticipazioni di cassa	Rimborso di finanziamenti a breve termine	Rimborso di quota capitale di mutui e prestiti	Rimborso di prestiti obbligazionari	Rimborso di quota capitale di debiti pluriennali	Totale
FUNZIONI GENERALI DI AMMINISTRAZIONE, DI GESTIONE E DI CONTROLLO						
- Gestione Economica, Finanziaria, Programmazione e Controllo di Gestione	137.933,79	0,00	1.237,69	0,00	0,00	139.171,48
TOTALE:	137.933,79	0,00	1.237,69	0,00	0,00	139.171,48
TOTALE GENERALE:	137.933,79	0,00	1.237,69	0,00	0,00	139.171,48

Comune di Biandrate

Conto del Bilancio 2012 — **RIEPILOGO GENERALE DI CLASSIFICAZIONE DELLE SPESE: RESIDUI DA RIPORTARE PER SPESE CORRENTI**

INTERVENTI CORRENTI ========== FUNZIONI E SERVIZI	Personale	Acq. di beni di consumo e/o materie prime	Prestazioni di servizi	Utilizzo di beni di terzi	Trasferimenti	Interessi pass., oneri finanz. diversi	Imposte e tasse	Oneri straord. della gest. corrente	Ammortam. di esercizio	Fondo svalutazione crediti	Fondo di riserva	Totale
FUNZ. GEN. DI AMMINISTR., DI GESTIONE E DI CONTROLLO												
- Organi istituzionali, partecipaz. e decentramento	0,00	0,00	2.495,60	0,00	0,00	0,00	48,05	0,00	0,00	0,00	0,00	2.543,65
- Segreteria generale, personale e organizzazione	10.942,73	981,17	18.094,36	0,00	13.020,07	0,00	1.337,07	0,00	0,00	0,00	0,00	44.375,40
- Gest. econom., finanz., program. provveditorato e contr. di gest.	4.825,37	0,00	7.000,00	0,00	0,00	2.000,00	529,13	71.330,00	0,00	0,00	0,00	85.684,50
- Gest. delle entrate tributarie e servizi fiscali	0,00	0,00	26.834,42	0,00	0,00	0,00	0,00	1.679,50	0,00	0,00	0,00	28.513,92
- Gestione dei beni demaniali e patrimoniali	0,00	197,54	76.057,51	0,00	0,00	0,00	0,00	0,00	0,00	0,00	0,00	76.255,05
- Ufficio tecnico	0,00	0,00	9.005,99	0,00	0,00	0,00	0,00	0,00	0,00	0,00	0,00	9.005,99
- Anagrafe, stato civ., elettorale, leva e servizio statistico	4.168,76	0,00	0,00	0,00	1.000,00	0,00	443,13	0,00	0,00	0,00	0,00	5.611,89
- Altri servizi generali	0,00	0,00	4.620,09	0,00	2.000,00	0,00	0,00	0,00	0,00	0,00	0,00	6.620,09
TOTALE:	19.936,86	1.178,71	144.107,97	0,00	16.020,07	2.000,00	2.357,38	73.009,50	0,00	0,00	0,00	258.610,49
FUNZ. REL. ALLA GIUSTIZIA												
- Uffici giudiziari	0,00	0,00	10.352,38	0,00	0,00	0,00	0,00	0,00	0,00	0,00	0,00	10.352,38
- Casa circondariale e altri servizi	0,00	0,00	0,00	0,00	0,00	0,00	0,00	0,00	0,00	0,00	0,00	0,00
TOTALE:	0,00	0,00	10.352,38	0,00	0,00	0,00	0,00	0,00	0,00	0,00	0,00	10.352,38
FUNZ. DI POLIZIA LOCALE												
- Polizia municipale	6.626,74	2.359,25	23,80	0,00	0,00	0,00	816,21	0,00	0,00	0,00	0,00	9.826,00
- Polizia commerciale	0,00	0,00	0,00	0,00	0,00	0,00	0,00	0,00	0,00	0,00	0,00	0,00
- Polizia amministrativa	0,00	0,00	0,00	0,00	0,00	0,00	0,00	0,00	0,00	0,00	0,00	0,00
TOTALE:	6.626,74	2.359,25	23,80	0,00	0,00	0,00	816,21	0,00	0,00	0,00	0,00	9.826,00
FUNZ. DI ISTRUZ. PUBBLICA												
- Scuola materna	0,00	1.093,27	10.200,03	0,00	0,00	0,00	0,00	0,00	0,00	0,00	0,00	11.293,30
- Istruzione elementare	0,00	0,00	5.339,76	0,00	0,00	0,00	0,00	0,00	0,00	0,00	0,00	5.339,76
- Istruzione media	0,00	759,26	6.796,00	0,00	0,00	0,00	0,00	0,00	0,00	0,00	0,00	7.555,26
- Istruzione secondaria superiore	0,00	0,00	0,00	0,00	0,00	0,00	0,00	0,00	0,00	0,00	0,00	0,00
- Assistenza scolastica, trasporto, refezione e altri servizi	0,00	257,24	8.209,85	0,00	4.495,00	0,00	0,00	0,00	0,00	0,00	0,00	12.962,09
TOTALE:	0,00	2.109,77	30.545,64	0,00	4.495,00	0,00	0,00	0,00	0,00	0,00	0,00	37.150,41

Comune di Biandrate

Conto del Bilancio 2012 RIEPILOGO GENERALE DI CLASSIFICAZIONE DELLE SPESE: RESIDUI DA RIPORTARE PER SPESE CORRENTI

INTERVENTI CORRENTI ========== FUNZIONI E SERVIZI	Personale	Acq, di beni di consumo e/o materie prime	Prestazioni di servizi	Utilizzo di beni di terzi	Trasferimenti	Interessi pass., oneri finanz. diversi	Imposte e tasse	Oneri straord. della gest. corrente	Ammortam. di esercizio	Fondo svalutazione crediti	Fondo di riserva	Totale
FUNZ. REL. ALLA CULTURA ED AI BENI CULTURALI												
- Biblioteche, musei e pinacoteche	0,00	0,00	1.383,40	0,00	0,00	0,00	0,00	0,00	0,00	0,00	0,00	1.383,40
- Teatri; attività culturali e servizi diversi nel settore culturale	0,00	238,00	3.540,00	0,00	0,00	0,00	0,00	0,00	0,00	0,00	0,00	3.778,00
TOTALE:	0,00	238,00	4.923,40	0,00	0,00	0,00	0,00	0,00	0,00	0,00	0,00	5.161,40
FUNZ. NEL SETT. SPORTIVO E RICREATIVO												
- Piscine comunali	0,00	0,00	0,00	0,00	0,00	0,00	0,00	0,00	0,00	0,00	0,00	0,00
- Stadio comunale, palazzo dello sport ed altri impianti	0,00	0,00	331,46	0,00	0,00	0,00	0,00	0,00	0,00	0,00	0,00	331,46
- Manifestaz. diverse nel settore sportivo e ricreativo	0,00	0,00	0,00	0,00	0,00	0,00	0,00	0,00	0,00	0,00	0,00	0,00
TOTALE:	0,00	0,00	331,46	0,00	0,00	0,00	0,00	0,00	0,00	0,00	0,00	331,46
FUNZ. NEL CAMPO TURISTICO												
- Servizi turistici	0,00	0,00	0,00	0,00	0,00	0,00	0,00	0,00	0,00	0,00	0,00	0,00
- Manifestazioni turistiche	0,00	0,00	0,00	0,00	0,00	0,00	0,00	0,00	0,00	0,00	0,00	0,00
TOTALE:	0,00	0,00	0,00	0,00	0,00	0,00	0,00	0,00	0,00	0,00	0,00	0,00
FUNZIONI NEL CAMPO DELLA VIABILITA' E DEI TRASPORTI												
- Viabilità, circolazione stradale e servizi connessi	0,00	872,53	5.800,84	0,00	0,00	0,00	0,00	0,00	0,00	0,00	0,00	6.673,37
- Illuminazione pubblica e servizi connessi	0,00	0,00	15.357,11	0,00	0,00	0,00	0,00	0,00	0,00	0,00	0,00	15.357,11
- Trasporti pubblici locali e servizi connessi	0,00	0,00	0,00	0,00	0,00	0,00	0,00	0,00	0,00	0,00	0,00	0,00
TOTALE:	0,00	872,53	21.157,95	0,00	0,00	0,00	0,00	0,00	0,00	0,00	0,00	22.030,48
FUNZ. RIGUARDANTI LA GEST. DEL TERRITORIO E AMBIENTE												
- Urbanistica e gest. del territorio	0,00	0,00	0,00	0,00	0,00	0,00	0,00	0,00	0,00	0,00	0,00	0,00
- Edilizia residenziale pubblica loc. e piani di edilizia econom.-popol.	0,00	0,00	1.056,78	0,00	0,00	0,00	0,00	0,00	0,00	0,00	0,00	1.056,78
- Servizi di protezione civile	0,00	0,00	0,00	0,00	0,00	0,00	0,00	0,00	0,00	0,00	0,00	0,00
- Servizio idrico integrato	0,00	0,00	0,00	0,00	15.102,78	0,00	0,00	0,00	0,00	0,00	0,00	15.102,78
- Servizio smaltimento rifiuti	0,00	0,00	34.312,60	0,00	21.337,61	0,00	0,00	0,00	0,00	0,00	0,00	55.650,21

Comune di Biandrate

Conto del Bilancio 2012 — **RIEPILOGO GENERALE DI CLASSIFICAZIONE DELLE SPESE: RESIDUI DA RIPORTARE PER SPESE CORRENTI**

INTERVENTI CORRENTI ========== FUNZIONI E SERVIZI	Personale	Acq, di beni di consumo e/o materie prime	Prestazioni di servizi	Utilizzo di beni di terzi	Trasferimenti	Interessi pass., oneri finanz. diversi	Imposte e tasse	Oneri straord. della gest. corrente	Ammortam. di esercizio	Fondo svalutazione crediti	Fondo di riserva	Totale
- Parchi-servizi per tutela ambient. del verde serv. relat. territ.-amb.	0,00	0,00	612,80	0,00	0,00	0,00	0,00	0,00	0,00	0,00	0,00	612,80
TOTALE:	0,00	0,00	35.982,18	0,00	36.440,39	0,00	0,00	0,00	0,00	0,00	0,00	72.422,57
FUNZ. NEL SETTORE SOCIALE												
- Asili nido, servizi per l'infanzia e per i minori	0,00	0,00	0,00	0,00	0,00	0,00	0,00	0,00	0,00	0,00	0,00	0,00
- Servizi di prevenzione e riabilitaz.	0,00	0,00	0,00	0,00	0,00	0,00	0,00	0,00	0,00	0,00	0,00	0,00
- Strutture residenziali e di ricovero per anziani	0,00	0,00	0,00	0,00	0,00	0,00	0,00	0,00	0,00	0,00	0,00	0,00
- Assistenza, beneficienza pubbl. e servizi diversi alla persona	0,00	0,00	171,35	0,00	2.984,60	0,00	0,00	0,00	0,00	0,00	0,00	3.155,95
- Servizio necroscopico, cimiteriale	0,00	0,00	2.588,72	0,00	0,00	0,00	0,00	0,00	0,00	0,00	0,00	2.588,72
TOTALE:	0,00	0,00	2.760,07	0,00	2.984,60	0,00	0,00	0,00	0,00	0,00	0,00	5.744,67
FUNZIONI NEL CAMPO DELLO SVILUPPO ECONOMICO												
- Affissioni e pubblicità	0,00	0,00	0,00	0,00	0,00	0,00	0,00	0,00	0,00	0,00	0,00	0,00
- Fiere, mercati e servizi connessi	0,00	0,00	0,00	0,00	0,00	0,00	0,00	0,00	0,00	0,00	0,00	0,00
- Mattatoio e servizi connessi	0,00	0,00	0,00	0,00	0,00	0,00	0,00	0,00	0,00	0,00	0,00	0,00
- Servizi relativi all'industria	0,00	0,00	0,00	0,00	0,00	0,00	0,00	0,00	0,00	0,00	0,00	0,00
- Servizi relativi al commercio	0,00	0,00	0,00	0,00	0,00	0,00	0,00	0,00	0,00	0,00	0,00	0,00
- Servizi relativi all'artigianato	0,00	0,00	0,00	0,00	0,00	0,00	0,00	0,00	0,00	0,00	0,00	0,00
- Servizi relativi all'agricoltura	0,00	0,00	0,00	0,00	0,00	0,00	0,00	0,00	0,00	0,00	0,00	0,00
TOTALE:	0,00	0,00	0,00	0,00	0,00	0,00	0,00	0,00	0,00	0,00	0,00	0,00
FUNZIONI RELATIVE A SERVIZI PRODUTTIVI												
- Distribuzione gas	0,00	0,00	0,00	0,00	0,00	0,00	0,00	0,00	0,00	0,00	0,00	0,00
- Centrale del latte	0,00	0,00	0,00	0,00	0,00	0,00	0,00	0,00	0,00	0,00	0,00	0,00
- Distribuzione energia elettrica	0,00	0,00	0,00	0,00	0,00	0,00	0,00	0,00	0,00	0,00	0,00	0,00
- Teleriscaldamento	0,00	0,00	0,00	0,00	0,00	0,00	0,00	0,00	0,00	0,00	0,00	0,00
- Farmacie	0,00	0,00	0,00	0,00	0,00	0,00	0,00	0,00	0,00	0,00	0,00	0,00
- Altri servizi produttivi	0,00	0,00	0,00	0,00	0,00	0,00	0,00	0,00	0,00	0,00	0,00	0,00
TOTALE:	0,00	0,00	0,00	0,00	0,00	0,00	0,00	0,00	0,00	0,00	0,00	0,00
TOTALE GENERALE:	26.563,60	6.758,26	250.184,85	0,00	59.940,06	2.000,00	3.173,59	73.009,50	0,00	0,00	0,00	421.629,86

Comune di Biandrate

Conto del Bilancio 2012 RIEPILOGO GENERALE DI CLASSIFICAZIONE DELLE SPESE: RESIDUI DA RIPORTARE PER SPESE IN CONTO CAPITALE

INTERVENTI PER INVESTIMENTI ========== FUNZIONI E SERVIZI	Acquisti di beni immobili	Espropri e servitù onerose	Acquisizioni di beni specifici x realizzazioni in economia	Utilizzo di beni di terzi x realizzazioni in economia	Acquisto di beni mobili, macch. e attrezz. tecniche-scientifiche	Incarichi professionisti esterni	Trasferimenti di capitale	Partecipazioni azionarie	Conferimenti di capitale	Concessione di crediti e anticipazioni	Totale
FUNZIONI GENERALI DI AMMINISTRAZIONE DI GESTIONE E DI CONTROLLO											
- Organi istituzionali, partecipazione e decentramento	0,00	0,00	0,00	0,00	0,00	0,00	0,00	0,00	0,00	0,00	0,00
- Segreteria generale, personale e organizzazione	0,00	0,00	0,00	0,00	0,00	4.491,54	0,00	0,00	0,00	0,00	4.491,54
- Gestione Economica, Finanziaria, Programmazione Provveditorato e Controllo di Gestione	0,00	0,00	0,00	0,00	0,00	0,00	0,00	0,00	0,00	0,00	0,00
- Gestione delle Entrate tributarie e servizi fiscali	0,00	0,00	0,00	0,00	0,00	0,00	0,00	0,00	0,00	0,00	0,00
- Gestione dei beni demaniali e patrimoniali	33.028,83	0,00	0,00	0,00	0,00	0,00	0,00	0,00	0,00	0,00	33.028,83
- Ufficio Tecnico	0,00	0,00	0,00	0,00	0,00	0,00	0,00	0,00	0,00	0,00	0,00
- Anagrafe, Stato Civile, Elettorale, Leva e Servizio Statistico	0,00	0,00	0,00	0,00	0,00	0,00	0,00	0,00	0,00	0,00	0,00
- Altri servizi generali	0,00	0,00	0,00	0,00	0,00	0,00	0,00	0,00	0,00	0,00	0,00
TOTALE:	33.028,83	0,00	0,00	0,00	0,00	4.491,54	0,00	0,00	0,00	0,00	37.520,37
FUNZIONI RELATIVE ALLA GIUSTIZIA											
- Uffici Giudiziari	0,00	0,00	0,00	0,00	0,00	0,00	0,00	0,00	0,00	0,00	0,00
- Casa Circondariale e altri servizi	0,00	0,00	0,00	0,00	0,00	0,00	0,00	0,00	0,00	0,00	0,00
TOTALE.....	0,00	0,00	0,00	0,00	0,00	0,00	0,00	0,00	0,00	0,00	0,00
FUNZIONI DI POLIZIA LOCALE											
- Polizia Municipale	0,00	0,00	0,00	0,00	0,00	0,00	0,00	0,00	0,00	0,00	0,00
- Polizia Commerciale	0,00	0,00	0,00	0,00	0,00	0,00	0,00	0,00	0,00	0,00	0,00
- Polizia Amministrativa	0,00	0,00	0,00	0,00	0,00	0,00	0,00	0,00	0,00	0,00	0,00
TOTALE:	0,00	0,00	0,00	0,00	0,00	0,00	0,00	0,00	0,00	0,00	0,00
FUNZIONI DI ISTRUZIONE PUBBLICA											
- Scuola Materna	440.949,81	0,00	0,00	0,00	40.000,00	0,00	0,00	0,00	0,00	0,00	480.949,81
- Istruzione Elementare	0,00	0,00	0,00	0,00	0,00	0,00	0,00	0,00	0,00	0,00	0,00
- Istruzione Media	0,00	0,00	0,00	0,00	0,00	0,00	0,00	0,00	0,00	0,00	0,00
- Istruzione secondaria, superiore	0,00	0,00	0,00	0,00	0,00	0,00	0,00	0,00	0,00	0,00	0,00
- Assistenza scolastica, trasporto, refezione e altri servizi	28.784,66	0,00	0,00	0,00	0,00	0,00	0,00	0,00	0,00	0,00	28.784,66
TOTALE:	469.734,47	0,00	0,00	0,00	40.000,00	0,00	0,00	0,00	0,00	0,00	509.734,47

Comune di Biandrate

Conto del Bilancio 2012 RIEPILOGO GENERALE DI CLASSIFICAZIONE DELLE SPESE: RESIDUI DA RIPORTARE PER SPESE IN CONTO CAPITALE

INTERVENTI PER INVESTIMENTI ========== FUNZIONI E SERVIZI	Acquisti di beni immobili	Espropri e servitù onerose	Acquisizioni di beni specifici x realizzazioni in economia	Utilizzo di beni di terzi x realizzazioni in economia	Acquisto di beni mobili, macch. e attrezz. tecniche-scientifiche	Incarichi professionisti esterni	Trasferimenti di capitale	Partecipazioni azionarie	Conferimenti di capitale	Concessione di crediti e anticipazioni	Totale
FUNZIONI RELATIVE ALLA CULTURA ED AI BENI CULTURALI											
- Biblioteche, musei e pinacoteche	0,00	0,00	0,00	0,00	0,00	0,00	0,00	0,00	0,00	0,00	0,00
- Teatri, attività culturali e servizi diversi nel settore culturale	188.297,83	0,00	0,00	0,00	71.600,40	39.430,00	2.000,00	0,00	0,00	0,00	301.328,23
TOTALE:	188.297,83	0,00	0,00	0,00	71.600,40	39.430,00	2.000,00	0,00	0,00	0,00	301.328,23
FUNZIONI NEL SETTORE SPORTIVO E RICREATIVO											
- Piscine comunali	0,00	0,00	0,00	0,00	0,00	0,00	0,00	0,00	0,00	0,00	0,00
- Stadio comunale, palazzo dello sport ed altri impianti	34.305,77	0,00	0,00	0,00	0,00	0,00	0,00	0,00	0,00	0,00	34.305,77
- Manifestazioni diverse nel settore sportivo e ricreativo	0,00	0,00	0,00	0,00	0,00	0,00	0,00	0,00	0,00	0,00	0,00
TOTALE:	34.305,77	0,00	0,00	0,00	0,00	0,00	0,00	0,00	0,00	0,00	34.305,77
FUNZIONI NEL CAMPO TURISTICO											
- Servizi turistici	0,00	0,00	0,00	0,00	0,00	0,00	0,00	0,00	0,00	0,00	0,00
- Manifestazioni turistiche	0,00	0,00	0,00	0,00	0,00	0,00	0,00	0,00	0,00	0,00	0,00
TOTALE:	0,00	0,00	0,00	0,00	0,00	0,00	0,00	0,00	0,00	0,00	0,00
FUNZIONI NEL CAMPO DELLA VIABILITA' E DEI TRASPORTI											
- Viabilità, circolazione stradale e servizi connessi	5.832,63	0,00	0,00	0,00	0,00	0,00	0,00	0,00	0,00	0,00	5.832,63
- Illuminazione pubblica e servizi connessi	0,00	0,00	0,00	0,00	0,00	0,00	0,00	0,00	0,00	0,00	0,00
- Trasporti pubblici locali e servizi connessi	0,00	0,00	0,00	0,00	0,00	0,00	0,00	0,00	0,00	0,00	0,00
TOTALE:	5.832,63	0,00	0,00	0,00	0,00	0,00	0,00	0,00	0,00	0,00	5.832,63
FUNZIONI RIGUARDANTI LA GESTIONE DEL TERRITORIO E DELL'AMBIENTE											
- Urbanistica e gestione del territorio	0,00	0,00	0,00	0,00	0,00	0,00	0,00	0,00	0,00	0,00	0,00
- Edilizia residenziale pubblica locale e piani di edilizia economico-popolare	0,00	0,00	0,00	0,00	0,00	0,00	0,00	0,00	0,00	0,00	0,00
- Servizi di protezione civile	0,00	0,00	0,00	0,00	0,00	0,00	0,00	0,00	0,00	0,00	0,00
- Servizio idrico integrato	0,00	0,00	0,00	0,00	0,00	0,00	0,00	0,00	0,00	0,00	0,00
- Servizio smaltimento rifiuti	0,00	0,00	0,00	0,00	0,00	0,00	0,00	0,00	0,00	0,00	0,00

Comune di Biandrate

Conto del Bilancio **2012** **RIEPILOGO GENERALE DI CLASSIFICAZIONE DELLE SPESE: RESIDUI DA RIPORTARE PER SPESE IN CONTO CAPITALE**

INTERVENTI PER INVESTIMENTI ========== FUNZIONI E SERVIZI	Acquisti di beni immobili	Espropri e servitù onerose	Acquisizioni di beni specifici x realizzazioni in economia	Utilizzo di beni di terzi x realizzazioni in economia	Acquisto di beni mobili, macch. e attrezz. tecniche-scientifiche	Incarichi professionisti esterni	Trasferimenti di capitale	Partecipazioni azionarie	Conferimenti di capitale	Concessione di crediti e anticipazioni	Totale
- Parchi - Servizi per tutela ambientale del verde, servizi relativi territorio - ambiente	0,00	0,00	0,00	0,00	0,00	0,00	0,00	0,00	0,00	0,00	0,00
TOTALE:	0,00	0,00	0,00	0,00	0,00	0,00	0,00	0,00	0,00	0,00	0,00
FUNZIONI NEL SETTORE SOCIALE											
- Asili nido, servizi per l'infanzia e per i minori	34.652,05	0,00	0,00	0,00	0,00	0,00	0,00	0,00	0,00	0,00	34.652,05
- Servizi di prevenzione e riabilitazione	0,00	0,00	0,00	0,00	0,00	0,00	0,00	0,00	0,00	0,00	0,00
- Strutture residenziali e di ricovero per anziani	0,00	0,00	0,00	0,00	0,00	0,00	0,00	0,00	0,00	0,00	0,00
- Assistenza, beneficenza pubblica e servizi diversi alla persona	0,00	0,00	0,00	0,00	0,00	0,00	0,00	0,00	0,00	0,00	0,00
- Servizio necroscopico e cimiteriale	0,00	0,00	0,00	0,00	0,00	0,00	0,00	0,00	0,00	0,00	0,00
TOTALE:	34.652,05	0,00	0,00	0,00	0,00	0,00	0,00	0,00	0,00	0,00	34.652,05
FUNZIONI NEL CAMPO DELLO SVILUPPO ECONOMICO											
- Affissioni e pubblicità	0,00	0,00	0,00	0,00	0,00	0,00	0,00	0,00	0,00	0,00	0,00
- Fiere, mercati e servizi connessi	0,00	0,00	0,00	0,00	0,00	0,00	0,00	0,00	0,00	0,00	0,00
- Mattatoio e servizi connessi	0,00	0,00	0,00	0,00	0,00	0,00	0,00	0,00	0,00	0,00	0,00
- Servizi relativi all'industria	0,00	0,00	0,00	0,00	0,00	0,00	0,00	0,00	0,00	0,00	0,00
- Servizi relativi al commercio	0,00	0,00	0,00	0,00	0,00	0,00	0,00	0,00	0,00	0,00	0,00
- Servizi relativi all'artigianato	0,00	0,00	0,00	0,00	0,00	0,00	0,00	0,00	0,00	0,00	0,00
- Servizi relativi all'agricoltura	0,00	0,00	0,00	0,00	0,00	0,00	0,00	0,00	0,00	0,00	0,00
TOTALE:	0,00	0,00	0,00	0,00	0,00	0,00	0,00	0,00	0,00	0,00	0,00
FUNZIONI RELATIVE A SERVIZI PRODUTTIVI											
- Distribuzione gas	0,00	0,00	0,00	0,00	0,00	0,00	0,00	0,00	0,00	0,00	0,00
- Centrale del latte	0,00	0,00	0,00	0,00	0,00	0,00	0,00	0,00	0,00	0,00	0,00
- Distribuzione energia elettrica	0,00	0,00	0,00	0,00	0,00	0,00	0,00	0,00	0,00	0,00	0,00
- Teleriscaldamento	0,00	0,00	0,00	0,00	0,00	0,00	0,00	0,00	0,00	0,00	0,00
- Farmacie	0,00	0,00	0,00	0,00	0,00	0,00	0,00	0,00	0,00	0,00	0,00
- Altri servizi produttivi	0,00	0,00	0,00	0,00	0,00	0,00	0,00	0,00	0,00	0,00	0,00
TOTALE:	0,00	0,00	0,00	0,00	0,00	0,00	0,00	0,00	0,00	0,00	0,00
TOTALE GENERALE:	765.851,58	0,00	0,00	0,00	111.600,40	43.921,54	2.000,00	0,00	0,00	0,00	923.373,52

Comune di Biandrate

Conto del Bilancio 2012

RIEPILOGO GENERALE DI CLASSIFICAZIONE DELLE SPESE: RESIDUI DA RIPORTARE PER SPESE PER RIMBORSO DI PRESTITI

INTERVENTI PER RIMBORSO PRESTITI ========== FUNZIONI E SERVIZI	Rimborso x anticipazioni di cassa	Rimborso di finanziamenti a breve termine	Rimborso di quota capitale di mutui e prestiti	Rimborso di prestiti obbligazionari	Rimborso di quota capitale di debiti pluriennali	Totale
FUNZIONI GENERALI DI AMMINISTRAZIONE, DI GESTIONE E DI CONTROLLO						
- Gestione Economica, Finanziaria, Programmazione e Controllo di Gestione	0,00	0,00	0,00	0,00	0,00	0,00
TOTALE:	0,00	0,00	0,00	0,00	0,00	0,00
TOTALE GENERALE:	0,00	0,00	0,00	0,00	0,00	0,00

ATTIVO	IMPORTI PARZIALI	CONSISTENZA INIZIALE	VARIAZIONI DA C/FINANZIARIO +	VARIAZIONI DA C/FINANZIARIO -	VARIAZIONI DA ALTRE CAUSE +	VARIAZIONI DA ALTRE CAUSE -	CONSISTENZA FINALE
A) IMMOBILIZZAZIONI							
I) IMMOBILIZZAZIONI IMMATERIALI							
1) Costi pluriennali capitalizzati	**100.477,81**	**75.912,79**	**36.336,36**	**0,00**		**55.151,93**	**57.097,22**
(relativo fondo di ammortamento in detrazione)	24.565,02				18.815,57		43.380,59
Totale		**75.912,79**	**36.336,36**	**0,00**	**0,00**	**55.151,93**	**57.097,22**
II) IMMOBILIZZAZIONI MATERIALI							
1) Beni demaniali	**2.996.149,03**	**2.561.062,26**	**5.033,60**	**0,00**	**3.398,84**	**74.567,93**	**2.494.926,77**
(relativo fondo di ammortamento in detrazione)	435.086,77				74.567,93		509.654,70
2) Terreni (patrimonio indisponibile)	**17.544,00**	**17.544,00**	**0,00**	**0,00**			**17.544,00**
3) Terreni (patrimonio disponibile)	**250.593,17**	**250.593,17**	**70.510,52**	**0,00**			**321.103,69**
4) Fabbricati (patrimonio indisponibile)	**3.013.521,31**	**1.983.967,60**	**72.706,33**	**0,00**	**26.743,40**	**90.405,62**	**1.993.011,71**
(relativo fondo di ammortamento in detrazione)	1.029.553,71				90.405,62		1.119.959,33
5) Fabbricati (patrimonio disponibile)	**494.876,75**	**311.025,42**	**11.016,50**	**0,00**		**14.846,29**	**307.195,63**
(relativo fondo di ammortamento in detrazione)	183.851,33				14.846,29		198.697,62
6) Macchinari, attrezzature e impianti	**62.743,50**	**2.820,19**	**0,00**	**0,00**		**345,32**	**2.474,87**
(relativo fondo di ammortamento in detrazione)	59.923,31				345,32		60.268,63
7) Attrezzature e sistemi informatici	**151.708,41**	**31.913,70**	**17.785,40**	**0,00**	**2.869,00**	**10.297,62**	**42.270,48**
(relativo fondo di ammortamento in detrazione)	119.794,71				10.297,62		130.092,33
8) Automezzi e motomezzi	**109.696,34**	**0,00**	**0,00**	**0,00**		**0,00**	**0,00**
(relativo fondo di ammortamento in detrazione)	109.696,34				0,00		109.696,34
9) Mobili e macchine d'ufficio	**224.514,30**	**15.280,25**	**0,00**	**0,00**	**718,74**	**5.442,74**	**10.556,25**
(relativo fondo di ammortamento in detrazione)	209.234,05				5.442,74		214.676,79
10) Universalità di beni (patrimonio indisponibile)	**0,00**	**0,00**	**0,00**	**0,00**		**0,00**	**0,00**
(relativo fondo di ammortamento in detrazione)	0,00				0,00		0,00
11) Universalità di beni (patrimonio disponibile)	**0,00**	**0,00**	**0,00**	**0,00**		**0,00**	**0,00**
(relativo fondo di ammortamento in detrazione)	0,00				0,00		0,00
12) Diritti reali su beni di terzi	**0,00**	**0,00**	**0,00**	**0,00**			**0,00**
13) Immobilizzazioni in corso	**1.117.481,95**	**1.117.481,95**	**1.809.578,13**	**0,00**			**2.927.060,08**
Totale		**6.291.688,54**	**1.986.630,48**	**0,00**	**33.729,98**	**195.905,52**	**8.116.143,48**
III) IMMOBILIZZAZIONI FINANZIARIE							
1) Partecipazioni in							
a) imprese controllate	0,00	0,00	0,00	0,00			**0,00**
b) imprese collegate	0,00	0,00	0,00	0,00			**0,00**
c) altre imprese	0,00	0,00	0,00	0,00			**0,00**
2) Crediti verso:							
a) imprese controllate	0,00	0,00	0,00	0,00			**0,00**
b) imprese collegate	0,00	0,00	0,00	0,00			**0,00**
c) altre imprese	0,00	0,00	0,00	0,00			**0,00**
3) Titoli (investimenti a medio lungo termine)	0,00	0,00	0,00				**0,00**
4) Crediti di dubbia esigibilità	0,00	0,00	0,00				**0,00**
5) Crediti per depositi cauzionali	0,00	0,00					**0,00**
Totale		**0,00**	**0,00**	**0,00**	**0,00**	**0,00**	**0,00**
TOTALE IMMOBILIZZAZIONI		**6.367.601,33**	**2.022.966,84**	**0,00**	**33.729,98**	**251.057,45**	**8.173.240,70**

	IMPORTI PARZIALI	CONSISTENZA INIZIALE	VARIAZIONI DA C/FINANZIARIO +	VARIAZIONI DA C/FINANZIARIO -	VARIAZIONI DA ALTRE CAUSE +	VARIAZIONI DA ALTRE CAUSE -	CONSISTENZA FINALE
B) ATTIVO CIRCOLANTE							
I) RIMANENZE	0,00	0,00	0,00	0,00			0,00
II) CREDITI							
1) Verso contribuenti	128.554,39	128.554,39	76.736,41	86.350,09	1.248,10	0,50	120.188,31
2) Verso enti del settore pubblico allargato							
a) Stato - correnti	28.635,98	28.635,98	0,00	25.746,26	0,00	510,41	2.379,31
- capitale	300,31	300,31	0,00	0,00	0,00	300,31	0,00
a) Regione - correnti	26.898,84	26.898,84	3.237,68	19.220,49	0,00	4.682,79	6.233,24
- capitale	1.099.510,00	1.099.510,00	0,00	480.000,00	0,00	131.600,00	487.910,00
a) Altri - correnti	34.474,07	34.474,07	18.583,93	31.722,90	101,76	14,53	21.422,33
- capitale	0,00	0,00	0,00	0,00	0,00	0,00	0,00
3) Verso debitori diversi							
a) verso utenti di servizi pubblici	74.671,39	74.671,39	51.633,00	60.995,69	253,71	9.512,17	56.050,24
b) verso utenti di beni patrimoniali	29.591,50	29.591,50	23.968,42	138,00	0,00	1.775,01	51.646,91
c) verso altri - correnti	116.797,95	116.797,95	57.264,77	84.030,76	0,00	5.346,84	84.685,12
- capitale	1.078.740,99	1.078.740,99	3.416,84	316.122,43	0,00	15.000,00	751.035,40
d) da alienazioni patrimoniali	0,00	0,00	0,00	0,00	0,00	0,00	0,00
e) per somme corrisposte a c/terzi	62.840,80	62.840,80	28.496,64	13.426,46	0,00	22.788,11	55.122,87
4) Crediti per IVA	39,27	39,27	19,95	0,00	0,00	0,00	59,22
5) Per depositi							
a) banche	0,00	0,00	0,00	0,00	0,00	0,00	0,00
b) Cassa Depositi e Prestiti	945.047,09	945.047,09	0,00	766.689,90	0,00	0,00	178.357,19
Totale		**3.626.102,58**	**263.357,64**	**1.884.442,98**	**1.603,57**	**191.530,67**	**1.815.090,14**
III) ATTIVITA' FINANZIARIE CHE NON COSTITUISCONO IMMOBILIZZI							
1) Titoli	0,00	0,00	0,00				0,00
Totale		**0,00**	**0,00**	**0,00**	**0,00**	**0,00**	**0,00**
IV) DISPONIBILITA' LIQUIDE							
1) Fondo di cassa	354.343,20	354.343,20	3.708.695,26	3.830.753,87			232.284,59
2) Depositi bancari	0,00	0,00					0,00
Totale		**354.343,20**	**3.708.695,26**	**3.830.753,87**	**0,00**	**0,00**	**232.284,59**
TOTALE ATTIVO CIRCOLANTE		**3.980.445,78**	**3.972.052,90**	**5.715.196,85**	**1.603,57**	**191.530,67**	**2.047.374,73**
C) RATEI E RISCONTI							
1) Ratei attivi	0,00	0,00	0,00	0,00			0,00
2) Risconti attivi	0,00	0,00	0,00	0,00			0,00
TOTALE RATEI E RISCONTI		**0,00**	**0,00**	**0,00**	**0,00**	**0,00**	**0,00**
TOTALE DELL' ATTIVO (A+B+C)		**10.348.047,11**	**5.995.019,74**	**5.715.196,85**	**35.333,55**	**442.588,12**	**10.220.615,43**
CONTI D'ORDINE							
D) OPERE DA REALIZZARE	3.052.112,46	3.052.112,46	0,00	1.995.078,18	0,00	133.660,76	923.373,52
E) BENI CONFERITI IN AZIENDE SPECIALI	0,00	0,00					0,00
F) BENI DI TERZI	0,00	0,00					0,00
TOTALE CONTI D' ORDINE		**3.052.112,46**	**0,00**	**1.995.078,18**	**0,00**	**133.660,76**	**923.373,52**

PASSIVO	IMPORTI PARZIALI	CONSISTENZA INIZIALE	VARIAZIONI DA C/FINANZIARIO +	VARIAZIONI DA C/FINANZIARIO -	VARIAZIONI DA ALTRE CAUSE +	VARIAZIONI DA ALTRE CAUSE -	CONSISTENZA FINALE
A) PATRIMONIO NETTO							
I) Netto patrimoniale	4.174.604,40	4.174.604,40			11.098,71	0,00	4.185.703,11
II) Netto da beni demaniali	0,00	0,00					0,00
TOTALE PATRIMONIO NETTO		**4.174.604,40**	**0,00**	**0,00**	**11.098,71**	**0,00**	**4.185.703,11**
B) CONFERIMENTI							
I) Conferimenti da trasferimenti in c/capitale	3.037.035,48	3.037.035,48	0,00			131.900,31	2.905.135,17
II) Conferimenti da concessioni di edificare	1.003.929,44	1.003.929,44	29.182,76			15.000,00	1.018.112,20
TOTALE CONFERIMENTI		**4.040.964,92**	**29.182,76**	**0,00**	**0,00**	**146.900,31**	**3.923.247,37**
C) DEBITI							
I) Debiti di finanziamento							
1) per finanziamenti a breve termine	0,00	0,00	0,00	0,00	0,00	0,00	0,00
2) per mutui e prestiti	1.764.250,77	1.764.250,77	0,00	105.762,31		0,00	1.658.488,46
3) per prestiti obbligazionari	0,00	0,00	0,00	0,00	0,00	0,00	0,00
4) per debiti pluriennali	0,00	0,00	0,00	0,00	0,00	0,00	0,00
II) Debiti di funzionamento	314.073,12	314.073,12	355.539,50	192.894,60	0,00	55.088,16	421.629,86
III) Debiti per IVA	4.480,35	4.480,35	0,00	0,00		4.460,40	19,95
IV) Debiti per anticipazioni di cassa	0,00	0,00	0,00	0,00		0,00	0,00
V) Debiti per somme anticipate da terzi	49.673,55	49.673,55	24.274,35	9.828,32	0,00	32.592,90	31.526,68
VI) Debiti verso:							
1) imprese controllate	0,00	0,00					0,00
2) imprese collegate	0,00	0,00					0,00
3) altri (aziende speciali, consorzi, istit.)	0,00	0,00					0,00
VII) Altri debiti	0,00	0,00					0,00
TOTALE DEBITI		**2.132.477,79**	**379.813,85**	**308.485,23**	**0,00**	**92.141,46**	**2.111.664,95**
D) RATEI E RISCONTI							
I) Ratei passivi	0,00	0,00	0,00	0,00			0,00
II) Risconti passivi	0,00	0,00	0,00	0,00			0,00
TOTALE RATEI E RISCONTI		**0,00**	**0,00**	**0,00**	**0,00**	**0,00**	**0,00**
TOTALE DEL PASSIVO (A+B+C+D)		**10.348.047,11**	**408.996,61**	**308.485,23**	**11.098,71**	**239.041,77**	**10.220.615,43**
CONTI D'ORDINE							
E) IMPEGNI OPERE DA REALIZZARE	3.052.112,46	3.052.112,46	0,00	1.995.078,18	0,00	133.660,76	923.373,52
F) CONFERIMENTI IN AZIENDE SPECIALI	0,00	0,00					0,00
G) BENI DI TERZI	0,00	0,00					0,00
TOTALE CONTI D' ORDINE		**3.052.112,46**	**0,00**	**1.995.078,18**	**0,00**	**133.660,76**	**923.373,52**

, li 9 APR. 2013

Il segretario

F.TO

Il legale rappresentante dell' ente

F.TO

Il responsabile del servizio finanziario

F.TO

Letto, approvato, sottoscritto.

F.to Il Sindaco
Geom. Luciano PIGAT

Il Segretario Comunale
F.to Dr. ssa Marilena PAPPACENA

Pareri in ordine alla regolarità contabile e tecnica ai sensi dell'art. 49 c. 1 del D.Lgs n. La presente deliberazione è pubblicata per quindici giorni consecutivi all'albo pretorio on-line a decorrere al 09.04.2013

Il Segretario Comunale
F.to Dott.ssa Marilena PAPPACENA

La presente deliberazione è immediatamente eseguibile ai sensi dell'art. 134, comma 4, D.Lgs. n. 267/2000.

Il Segretario Comunale
F.to Dott.ssa Marilena PAPPACENA

Copia conforme all'originale, ad uso amministrativo.
Biandrate, 09.04.2013

COMUNE DI BIANDRATE (Provincia di Novara)

Il Segretario Comunale
Dott.ssa Marilena PAPPACENA